

MOD. B - RENDICONTAZIONE SPESE
SOGGETTO GESTORE DENOMINAZIONE E NUMERO :

< SCEGLI >

ANNO DI RIFERIMENTO : SPESE 2016 - RILEVAZIONE 2017

MISSIONE, PROGRAMMA, TITOLO	DENOMINAZIONE	spesa in euro	NOTE	Istruzioni per la compilazione (posizionarsi sulla cella per visualizzare le Note e le indicazioni per la compilazione)
-----------------------------------	---------------	---------------	------	---

MISSIONE 01 Servizi istituzionali, generali e di gestione

PROGRAMMA 01	Organi istituzionali		Note compilatore:	Info
Titolo 1	Spese correnti	35.774,00		
Titolo 2	Spese in conto capitale	-		
PROGRAMMA 02	Segreteria generale		Note compilatore:	Info
Titolo 1	Spese correnti	108.114,38		
di cui Titolo 1	di cui Direttore	88.900,60		
Titolo 2	Spese in conto capitale	-		
PROGRAMMA 03	Gestione economica, finanziaria, programmazione e provveditorato		Note compilatore:	Info
Titolo 1	Spese correnti	433.694,45		
Titolo 2	Spese in conto capitale	-		
Titolo 3	Spese per incremento di attività finanziarie	-		
PROGRAMMI 04-05-06	Gestione entrate tributarie e servizi fiscali, dei beni demaniali e patrimoniali, Ufficio tecnico		Note compilatore:	Info
Titolo 1	Spese correnti	-		
Titolo 2	Spese in conto capitale	-		
PROGRAMMA 08	Statistica e sistemi informativi		Note compilatore:	Info
Titolo 1	Spese correnti	66.297,40		
Titolo 2	Spese in conto capitale	-		
PROGRAMMA 09	Assistenza tecnico-amministrativa agli enti locali		Note compilatore:	Info

Titolo 1	Spese correnti	-		
Titolo 2	Spese in conto capitale	-		
PROGRAMMA 10	Risorse umane		Note compilatore:	Info
Titolo 1	Spese correnti	194.746,38		
Titolo 2	Spese in conto capitale	-		
PROGRAMMA 11	Altri servizi generali		Note compilatore:	Info
Titolo 1	Spese correnti	239.387,71		
Titolo 2	Spese in conto capitale	-		
MISSIONE 01 TOTALE spese correnti		1.078.014,32		Info
MISSIONE 01 TOTALE spese in conto capitale		-		
breve descrizione relativa alla Missione 01 Totale spese in conto capitale (es: automobile, computer, terreno, edificio.....) :			Note compilatore:	
MISSIONE 01 TOTALE spese per incr. attività finanziarie		-		
MISSIONE 01 TOTALE SPESE		1.078.014,32		
MISSIONE 04 Istruzione e diritto allo studio				
PROGRAMMA 06	Servizi ausiliari all'istruzione		Note compilatore:	Info
Titolo 1	Spese correnti	-		
di cui Titolo 1	di cui Sostegno Socio Educativo Scolastico per minori stranieri	-		
di cui Titolo 1	di cui Sostegno Socio Educativo Scolastico per minori disabili e Trasporto scolastico disabili	-		
Titolo 2	Spese in conto Capitale	-		
Titolo 3	Spese per incremento di attività finanziarie	-		
PROGRAMMI ALTRI			Note compilatore:	
Titolo 1	Spese correnti	-		
Titolo 2	Spese in conto Capitale	-		
Titolo 3	Spese per incremento di attività finanziarie	-		
MISSIONE 04 TOTALE spese correnti		-		

MISSIONE 04 TOTALE spese in conto capitale		-		
breve descrizione relativa alla Missione 04 Totale spese in conto capitale (es: automobile, computer, terreno, edificio.....) :				Note compilatore:
MISSIONE 04 TOTALE spese per incr. attività finanziarie		-		
MISSIONE 04 TOTALE SPESE		-		
MISSIONE 12 Diritti sociali, politiche sociali e famiglia				
PROGRAMMA 01	Interventi per l'infanzia e i minori (esclusi gli asili nido)			Note compilatore: Info
Titolo 1	Spese correnti	1.840.833,62		Info
Titolo 2	Spese in conto Capitale	-		
Titolo 3	Spese per incremento di attività finanziarie	-		
PROGRAMMA 02	Interventi per la disabilità			Note compilatore: Info
Titolo 1	Spese correnti	2.107.187,38		Info
Titolo 2	Spese in conto Capitale	-		
Titolo 3	Spese per incremento di attività finanziarie	-		
PROGRAMMA 03	Interventi per gli anziani			Note compilatore: Info
Titolo 1	Spese correnti	2.573.227,71		Info
Titolo 2	Spese in conto Capitale	-		
Titolo 3	Spese per incremento di attività finanziarie	-		
PROGRAMMA 04	Interventi per soggetti a rischio di esclusione sociale			Note compilatore: Info
Titolo 1	Spese correnti	1.133.452,58		Info
di cui Titolo 1	di cui : misura - SIA Sostegno Inclusione Attiva	-		
Titolo 2	Spese in conto Capitale	-		
Titolo 3	Spese per incremento di attività finanziarie	-		

PROGRAMMA 05	Interventi per le famiglie e centri famiglie		Note compilatore: I servizi per la famiglia sono ricompresi nel programma 1	Info
Titolo 1	Spese correnti	-		
Titolo 2	Spese in conto Capitale	-		
Titolo 3	Spese per incremento di attività finanziarie	-		
PROGRAMMA 06	Interventi per il diritto alla casa		Note compilatore:	Info
Titolo 1	Spese correnti	28.766,15		Info
Titolo 2	Spese in conto Capitale	-		
Titolo 3	Spese per incremento di attività finanziarie	-		
PROGRAMMA 07	Programmazione e governo della rete dei servizi sociosanitari e sociali		Note compilatore:	Info
Titolo 1	Spese correnti	423.567,39		Info
di cui Titolo 1	di cui Direttore	38.100,26		
Titolo 2	Spese in conto Capitale	-		
Titolo 3	Spese per incremento di attività finanziarie	-		
PROGRAMMA 08	Cooperazione e associazionismo		Note compilatore:	
Titolo 1	Spese correnti	-		
Titolo 2	Spese in conto Capitale	-		
Titolo 3	Spese per incremento di attività finanziarie	-		
MISSIONE 12 TOTALE spese correnti		8.107.034,83		Info
MISSIONE 12 TOTALE spese in conto capitale		-		
breve descrizione relativa alla Missione 12 - Totale spese in conto capitale (es: automobile, computer, terreno, edificio.....) :			Note compilatore:	
MISSIONE 12 TOTALE spese per incr. attività finanziarie		-		

MISSIONE 12 TOTALE SPESE		8.107.034,83	
MISSIONE 15 Politiche per il lavoro e la formazione professionale			
PROGRAMMA 02	Formazione professionale		Note compilatore: Info
Titolo 1	Spese correnti	2.250,00	
Titolo 2	Spese in conto Capitale	-	
Titolo 3	Spese per incremento di attività finanziarie	-	
PROGRAMMA 03	Sostegno all'occupazione		Note compilatore:
Titolo 1	Spese correnti	-	
Titolo 2	Spese in conto Capitale	-	
Titolo 3	Spese per incremento di attività finanziarie	-	
PROGRAMMI ALTRI			Note compilatore:
Titolo 1	Spese correnti	-	
Titolo 2	Spese in conto Capitale	-	
Titolo 3	Spese per incremento di attività finanziarie	-	
MISSIONE 15 TOTALE spese correnti		2.250,00	
MISSIONE 15 TOTALE spese in conto capitale		-	
breve descrizione relativa alla Missione 15 - Totale spese in conto capitale (es: automobile, computer, terreno, edificio.....) :			Note compilatore:
MISSIONE 15 TOTALE spese per incr. attività finanziarie		-	
MISSIONE 15 TOTALE SPESE		2.250,00	
MISSIONE 20 Fondi e accantonamenti			
PROGRAMMA 01	Fondo di riserva		Note compilatore:

Titolo 1	Spese correnti	-	
PROGRAMMA 02	Fondo crediti di dubbia esigibilità		Note compilatore:
Titolo 1	Spese correnti	-	
Titolo 2	Spese in conto Capitale	-	
PROGRAMMA 03	Altri fondi		Note compilatore:
Titolo 1	Spese correnti	-	
Titolo 2	Spese in conto Capitale	-	
MISSIONE 20 TOTALE parte corrente		-	
MISSIONE 20 TOTALE parte in conto capitale		-	
breve descrizione relativa alla Missione 20 - Totale spese in conto capitale (es: automobile, computer, terreno, edificio.....) :			Note compilatore:
MISSIONE 20 TOTALE SPESE		-	
MISSIONE 50 Debito pubblico			
PROGRAMMA 01	Quota interessi ammortamento mutui e prestiti obbligazionari		Note compilatore:
Titolo 1	Spese correnti	-	
PROGRAMMA 02	Quota capitale ammortamento mutui e prestiti obbligazionari		Note compilatore:
Titolo 4	Rimborso prestiti	-	
MISSIONE 50 TOTALE SPESE		-	
MISSIONE 60 Anticipazioni finanziarie			
PROGRAMMA 01	Restituzione anticipazione di tesoreria		Note compilatore:
Titolo 1	Spese correnti	-	
Titolo 5	Chiusura anticipazioni ricevute da Istituto tesoriere/cassiere	6.765.626,80	
MISSIONE 60 TOTALE SPESE		6.765.626,80	
MISSIONE 99 Servizi per conto terzi e Partite di giro			
PROGRAMMA 01	Servizi per conto terzi e Partite di giro		Note compilatore:

Titolo 7	Spese per conto terzi e partite di giro	579.199,78	
PROGRAMMA 02	Anticipazioni per il finanziamento del SSN		Note compilatore:
Titolo 7	Spese per conto terzi e partite di giro	-	
MISSIONE 99 TOTALE SPESE		579.199,78	
MISSIONI ALTRE			
Breve descrizione relativa alle Missioni ALTRE (indicare missioni e programmi con relativi Totali Spese. Il dato complessivo medesimo dev'essere poi ripartito nei Titoli delle righe sottostanti) :			Note compilatore: Gestione Asilo Nido Intercomunale di Miagliano, nel bilancio compreso nella Missione 12, Programma 1
Titolo 1	Spese correnti	335.725,88	Note compilatore: Gestione Asilo Nido Intercomunale di Miagliano, nel bilancio compreso nella Missione 12, Programma 1
Titolo 2	Spese in conto Capitale	-	Note compilatore:
Titolo 3	Spese per incremento di attività finanziarie	-	Note compilatore:
Titolo 4	Rimborso prestiti	-	Note compilatore:
Titolo 5	Chiusura anticipazioni ricevute da Istituto tesoriere/cassiere	-	Note compilatore:
Titolo 7	Spese per conto terzi e partite di giro	-	Note compilatore:
MISSIONI ALTRE TOTALE SPESE		335.725,88	
Breve descrizione relativa alle MISSIONI ALTRE - Totale spese in conto capitale (es: automobile, computer, terreno, edificio.....) :			Note compilatore:
RIEPILOGO			
TOTALE SPESA TUTTE MISSIONI - COMPETENZA ANNO DI RIFERIMENTO		16.867.851,61	
TOTALE SPESA CORRENTE DELLA MISSIONE 12 E DELLA MISSIONE 04 PARTE CONCERNENTE Sostegno Socio Educativo Scolastico per minori stranieri e minori disabili - compreso Trasporto scolastico Disabili - COMPETENZA ANNO DI RIFERIMENTO.		8.107.034,83	Info
TOTALE SPESA MISSIONI 01, 04 (parte Sostegno Socio Educativo Scolastico per minori stranieri e minori disabili - compreso Trasporto scolastico Disabili), 12, 15.		9.187.299,15	
Area Riservata a Regione Piemonte :			

MOD. B1 - RACCORDO SPESA CORRENTE / PRESTAZIONI (MISSIONE 12 E/O MISSIONE 04 E IMPUTAZIONE MOTIVATA DELLA MISSIONE 01)

SOGGETTO GESTORE DENOMINAZIONE E NUMERO :		028 - I.R.I.S. BIELLA										SEZIONE 2 AREE TARGET UTENZA (rif. ISTAT) E PRINCIPALI PRESTAZIONI (compilare le celle colorate tranne quelle grigie)						SEZIONE 3 a - VERIFICA CONGRUENZA INTERNA			
SEZIONE 1 - MACROAGGREGATI E PRINCIPALI PRESTAZIONI (compilare solo le celle bianche)																					
RACCORDO MACROAGGREGATI E PRESTAZIONI ISTAT	SEZIONE 1 - ELENCAZIONE MACROAGGREGATI E PRINCIPALI PRESTAZIONI	Istruzioni per la compilazione SEZIONE 1 (posizionarsi sulla cella per visualizzare le note del commento)	Reddito da lavoro dipendente (comprensivi oneri sociali, IRAP, INAIL)	Altre imposte e tasse a carico dell'ente	Acquisto di beni e servizi A (integr. rette di propri utenti in strutture esterne, servizi che riguardano attività di cooperative attraverso spesa personale externalizzato)	Acquisto di beni e servizi B (Spese fisse di gestione, aggiornamento e formazione professionale del personale, utenze riferite a personale dipendente, manutenzione e carburante auto, pulizie, riscaldamento)	Trasferimenti correnti (esempio ass. economica, affidi, minori/accoglienza adulti anziani ecc)	Interessi passivi	Altre spese correnti (Rimborsi e poste correttive delle entrate, premi assicurativi)	Totale Spesa corrente - Sez. 1	di cui Spesa corrente riconducibile a : Integrazioni rette di propri utenti presso strutture a gestione diretta	NOTE	di cui: spesa corrente riferita a MINORI (non disabili) E FAMIGLIA	di cui: spesa corrente riferita DISABILITA' MINORILE ED ADULTA	di cui: spesa corrente riferita ANZIANI (AUTOSUFF. E NON AUTOSUFF.)	di cui: spesa corrente riferita ADULTI (non DISABILI) POVERTA', DISAGIO, DIPENDENZE	di cui: spesa corrente riferita IMMIGRATI E NOMADI	di cui: spesa corrente riferita MULTIUTENZA	Totale Spesa corrente - Sez 2	VERIFICA DEL TOTALE MACROAGGREGATI SEZ 1 DEDOTTO DI QUANTO ATTRIBUITO ALLE SINGOLE AREE TARGET UTENZA SEZ. 2. (NON DEVE RISULTARE ALCUNA DIFFERENZA).	COLONNA DEDICATA A ISCRIZIONE SPESE SINGOLE PRESTAZIONI VALIDATE CON RILEVAZIONE ANNO PRECEDENTE riferite a Spesa Corrente MISSIONE 12 e quota parte MISSIONE 04
	TOTALI MACROAGGREGATI	Info	806.101,80	4.716,40	4.892.844,33	240.976,86	2.145.173,58	-	17.221,86	8.107.034,83	Note compilatore:	1.933.324,05	2.132.371,07	2.733.669,85	733.541,49	502.344,84	71.783,83	8.107.034,83	-	BIELLA	
A - Attività di Servizio Sociale professionale (incluse anche: F16 contributi economici affido minori e accoglienza in famiglia; F19 ALTRO contributi economici affido minori disabili; F19 ALTRO contributi adozioni affidi) F13 contributi economici per alloggio)	Servizio Sociale Professionale relativo ad attività istruttorie per minori ed incapaci, attività di inserimenti in centri diurni e presidi residenziali	Info	238.997,56	310,51	389.075,86	-	-	-	-	628.383,93	Note compilatore:	120.067,47	100.286,98	285.597,16	122.432,32	-	-	628.383,93	-	1.003.000 SSP	
	Interventi di tutela, curatela, amministrazione di sostegno	Info	51.547,82	-	-	-	-	-	-	51.547,82	Note compilatore:	14.573,25	10.000,00	24.573,25	2.401,32	-	-	51.547,82	-	48.000 TUT	
	Affidamento residenziale e diurno di "Minori" e di "Minori disabili"	Info	14.573,25	-	-	-	140.930,04	-	5.100,00	160.603,29	Note compilatore:	160.603,29	-	-	-	-	-	160.603,29	-	168.000 AFF	
	Accoglienza di adulti/adulti disabili e anziani/anziani non autosuff. presso famiglie	Info	2.800,00	-	13.493,04	-	6.050,40	-	750,30	23.093,74	Note compilatore:	-	6.971,30	2.000,00	14.122,44	-	-	23.093,74	-	25.000 ACC	
	Adozioni	Info	36.810,28	-	-	-	-	-	-	36.810,28	Note compilatore:	36.810,28	-	-	-	-	-	36.810,28	-	44.000 ADO	
	Interventi di mediazione familiare	Info	-	-	24.295,30	-	-	-	-	24.295,30	Note compilatore:	24.295,30	-	-	-	-	-	24.295,30	-	43.000 mFAM	
	Attività di sostegno alla genitorialità e interventi in luogo neutro	Info	3.852,36	1.187,01	109.977,37	-	-	-	-	115.016,74	Note compilatore:	115.016,74	-	-	-	-	-	115.016,74	-	82.000 sGenit	
	Intermediazione abitativa e/o assegnazione alloggi e contributi specifici per alloggio	Info	-	-	15.999,90	-	12.766,25	-	-	28.766,15	Note compilatore:	14.266,25	-	-	14.499,90	-	-	28.766,15	-	-	
	Mediazione culturale	Info	17.263,75	-	3.509,20	-	-	-	-	20.772,95	Note compilatore:	-	-	-	-	-	20.772,95	-	20.772,95	-	26.000 mCult
B - Integrazione sociale	Sostegno socio-educativo scolastico per minori disabili e minori stranieri	Info	-	-	168.177,83	-	27.000,00	-	-	195.177,83	Note compilatore:	-	195.177,83	-	-	-	-	195.177,83	-	177.000 EDUsco	
	Sostegno socio-educativo territoriale (compreso disabilità sensoriali)	Info	29.300,33	230,00	645.492,30	9.500,00	5.486,31	-	-	690.008,94	Note compilatore:	459.892,54	230.116,40	-	-	-	-	690.008,94	-	679.000 EDUter	

RACCORDO MACROAGGREGATI E PRESTAZIONI ISTAT	SEZIONE 1 - ELENCAZIONE MACROAGGREGATI E PRINCIPALI PRESTAZIONI	Istruzioni per la compilazione SEZIONE 1 (posizionarsi sulla cella per visualizzare le note del commento)	Reddito da lavoro dipendente (comprensivi oneri sociali, IRAP, INAIL)	Altre imposte e tasse a carico dell'ente	Acquisto di beni e servizi A (integr. rette di propri utenti in strutture esterne, servizi che riguardano attività di cooperative attraverso spesa personale esternalizzato)	Acquisto di beni e servizi B (Spese fisse di gestione, aggiornamento e formazione professionale del personale, utenze riferite a personale dipendente, manutenzione e carburante auto, pulizie, riscaldamento)	Trasferimenti correnti (esempio ass. economica, affidi, minori/accoglienza adulti anziani ecc)	Interessi passivi	Altre spese correnti (Rimborsi e poste correttive delle entrate, premi assicurativi)	Totale Spesa corrente - Sez. 1	di cui Spesa corrente riconducibile a : Integrazioni rette di propri utenti presso strutture a gestione diretta	NOTE	di cui: spesa corrente riferita a MINORI (non disabili) E FAMIGLIA	di cui: spesa corrente riferita DISABILITA' MINORILE ED ADULTA	di cui: spesa corrente riferita ANZIANI (AUTOSUFF. E NON AUTOSUFF.)	di cui: spesa corrente riferita ADULTI (non disabili) POVERTA', DISAGIO, DIPENDENZE	di cui: spesa corrente riferita IMMIGRATI E NOMADI	di cui: spesa corrente riferita MULTIUTENZA	Totale Spesa corrente - Sez 2	VERIFICA DEL TOTALE MACROAGGREGATI SEZ 1 DEDOTTO DI QUANTO ATTRIBUITO ALLE SINGOLE AREE TARGET UTENZA SEZ. 2. (NON DEVE RISULTARE ALCUNA DIFFERENZA).	COLONNA DEDICATA A ISCRIZIONE SPESE SINGOLE PRESTAZIONI VALIDATE CON RILEVAZIONE ANNO PRECEDENTE riferite a Spesa Corrente MISSIONE 12 e quota parte MISSIONE 04
D - Assistenza domiciliare - E - Servizi di supporto	Assistenza domiciliare socio-assistenziale	Info	216.642,72	-	768.535,59	-	-	-	-	985.178,31	-	Note compilatore:	31.054,40	314.837,70	542.727,82	96.558,39	-	-	985.178,31	-	1.025.000 DOM
	Assistenza Domiciliare Integrata e/o a rilievo sanitario	Info	50.051,00	-	117.912,36	-	-	-	-	167.963,36	-	Note compilatore:	-	35.981,45	131.981,91	-	-	-	167.963,36	-	169.000 ADI
	Servizio di Telesoccorso/teleassistenza/tele compagnia	Info	-	-	23.031,48	-	-	-	-	23.031,48	-	Note compilatore:	-	-	23.031,48	-	-	-	23.031,48	-	23.000 TEL
	Voucher, assegno di cura, buono socio-sanitario	Info	-	-	-	-	1.087.337,84	-	-	1.087.337,84	-	Note compilatore:	-	106.766,51	980.571,33	-	-	-	1.087.337,84	-	637.000 Voucher
	Interventi complementari alla assistenza domiciliare: distribuzione pasti / lavanderia a domicilio / mensa	Info	-	-	294.995,46	9.000,00	9.722,07	-	-	313.717,53	-	Note compilatore:	-	49.474,50	255.243,03	9.000,00	-	-	313.717,53	-	270.000 i-cDOM
	Trasporto sociale	Info	-	-	65.882,42	-	-	-	-	65.882,42	-	Note compilatore:	-	65.000,00	882,42	-	-	-	65.882,42	-	Rilev2016 con i-cDOM
	Trasporto scolastico disabili	Info	-	-	-	-	-	-	-	-	-	Note compilatore:	-	-	-	-	-	-	-	-	-
	Contributi economici erogati a titolo di prestito (prestiti d'onore)	Info	-	-	-	-	-	-	-	-	-	Note compilatore:	-	-	-	-	-	-	-	-	0
F - Contributi economici per : attivazione di servizi ; integrazione reddito (sono esclusi i contributi economici per inserimento lavorativo e i contributi economici per alloggio)	Contributi economici a integrazione del reddito familiare	Info	-	-	-	-	201.197,73	-	-	201.197,73	-	Note compilatore:	19.197,00	3.619,10	5.477,33	172.904,30	-	-	201.197,73	-	176.000 ECO
	Contributi economici per servizi alla persona	Info	-	-	-	-	18.781,86	-	-	18.781,86	-	Note compilatore:	-	18.781,86	-	-	-	-	18.781,86	-	Rilev2016 con assECO
	Contributi economici per cure o prestazioni sanitarie	Info	-	-	-	-	-	-	-	-	-	Note compilatore:	-	-	-	-	-	-	-	-	Rilev2016 con assECO
	Contributi ad Enti vari Terzo settore (cooperazione e associazionismo ecc.)	Info	-	-	-	-	-	-	-	-	-	Note compilatore:	-	-	-	-	-	-	-	-	4.000 Contrib
												Note compilatore:									

RACCORDO MACROAGGREGATI E PRESTAZIONI ISTAT	SEZIONE 1 - ELENCAZIONE MACROAGGREGATI E PRINCIPALI PRESTAZIONI	Istruzioni per la compilazione SEZIONE 1 (posizionarsi sulla cella per visualizzare le note del commento)	Reddito da lavoro dipendente (comprensivi oneri sociali, IRAP, INAIL)	Altre Imposte e tasse a carico dell'ente	Acquisto di beni e servizi A (integr. rette di propri utenti in strutture esterne, servizi che riguardano attività di cooperative attraverso spesa personale esternalizzato)	Acquisto di beni e servizi B (Spese fisse di gestione, aggiornamento e formazione professionale del personale, utenze riferite a personale dipendente, manutenzione e carburante auto, pulizie, riscaldamento)	Trasferimenti correnti (esempio ass. economica, affidi, minori/accoglienza adulti anziani ecc)	Interessi passivi	Altre spese correnti (Rimborsi e poste correttive delle entrate, premi assicurativi)	Totale Spesa corrente - Sez. 1	di cui Spesa corrente riconducibile a : Integrazioni rette di propri utenti presso strutture a gestione diretta	NOTE	di cui: spesa corrente riferita a MINORI (non disabili) E FAMIGLIA	di cui: spesa corrente riferita DISABILITA' MINORILE ED ADULTA	di cui: spesa corrente riferita ANZIANI (AUTOSUFF. E NON AUTOSUFF.)	di cui: spesa corrente riferita ADULTI (non DISABILI) POVERTA', DISAGIO, DIPENDENZE	di cui: spesa corrente riferita IMMIGRATI E NOMADI	di cui : spesa corrente riferita MULTIUTENZA	Totale Spesa corrente - Sez 2	VERIFICA DEL TOTALE MACROAGGREGATI SEZ 1 DEDOTTO DI QUANTO ATTRIBUITO ALLE SINGOLE AREE TARGET UTENZA SEZ. 2. (NON DEVE RISULTARE ALCUNA DIFFERENZA).	COLONNA DEDICATA A ISCRIZIONE SPESE SINGOLE PRESTAZIONI VALIDATE CON RILEVAZIONE ANNO PRECEDENTE riferite a Spesa Corrente MISSIONE 12 e quota parte MISSIONE 04
L - Segretariato sociale, informazione e consulenza per l'accesso alla rete dei servizi (MULTIUTENZA)	Segretariato sociale Sportelli sociali tematici (compreso Sportello unico, ecc.).	Info	10.000,00	2.988,88	57.681,34					70.670,22		Note compilatore:	747,22	747,22	68.428,56	747,22			70.670,22	229.000 segSOC	
I - Pronto intervento sociale	Pronto intervento sociale per persone senza dimora, disagio adulti ecc. (unità di strada ecc.)	Info	7.800,00		15.000,00	8.160,00	80.409,92			111.369,92		Note compilatore:				111.369,92			111.369,92	105.000 ProntoIN	
F - Contributi, sussidi, integrazioni a pagamento di rette per strutture	Contributi integrazioni rette in STRUTTURA RESIDENZIALE ESTERNA (solo erogazione senza ulteriori prestazioni dopo valutazione)	Info			1.727.090,25					1.727.090,25		Note compilatore:	672.193,57	709.345,24	293.541,79		52.009,65		1.727.090,25	1.505.000 di cui 667.000 MIN 42.000 ADU 548.000 ADUdis 248.000 N/AUTO	
	Contributi integrazioni rette in CENTRO DIURNO STRUTTURA ESTERNA (solo erogazione senza ulteriori prestazioni dopo valutazione)	Info			210.068,83					210.068,83		Note compilatore:		194.837,78	15.231,05				210.068,83	354.000 di cui 13.000 MINdis 308.000 ADUdis 33.000 N/AUTO	
H - Strutture comunitarie e residenziali	Contributi integrazioni rette e Costo STRUTTURA RESIDENZIALE A GESTIONE DIRETTA MINORI (solo erogazione senza ulteriori prestazioni dopo valutazione)	Info										Note compilatore:								0	
	Contributi integrazioni Rette e Costo STRUTTURA RESIDENZIALE A GESTIONE DIRETTA MINORI DISABILI (solo erogazione senza ulteriori prestazioni dopo valutazione) comprensivi di eventuale residenzialità temporanea	Info										Note compilatore:								0	
	Contributi integrazioni Rette e Costo STRUTTURA RESIDENZIALE A GESTIONE DIRETTA ADULTI (solo erogazione senza ulteriori prestazioni dopo valutazione)	Info										Note compilatore:								0	
	Contributi integrazioni Rette e Costo STRUTTURA RESIDENZIALE A GESTIONE DIRETTA ADULTI DISABILI comprensivi di eventuale residenzialità temporanea (solo erogazione senza ulteriori prestazioni dopo valutazione)	Info										Note compilatore:								0	
	Contributi integrazioni Rette e Costo STRUTTURA RESIDENZIALE A GESTIONE DIRETTA ANZIANI (solo erogazione senza ulteriori prestazioni dopo valutazione)	Info										Note compilatore:								0	

RACCORDO MACROAGGREGATI E PRESTAZIONI ISTAT	SEZIONE 1 - ELENCAZIONE MACROAGGREGATI E PRINCIPALI PRESTAZIONI	Istruzioni per la compilazione SEZIONE 1 (posizionarsi sulla cella per visualizzare le note del commento)	Reddito da lavoro dipendente (comprensivi oneri sociali, IRAP, INAIL)	Altre Imposte e tasse a carico dell'ente	Acquisto di beni e servizi A (integr. rette di propri utenti in strutture esterne, servizi che riguardano attività di cooperative attraverso spesa personale esternalizzato)	Acquisto di beni e servizi B (Spese fisse di gestione, aggiornamento e formazione professionale del personale, utenze riferite a personale dipendente, manutenzione e carburante auto, pulizie, riscaldamento)	Trasferimenti correnti (esempio ass. economica, affidi, minori/accoglienza adulti anziani ecc)	Interessi passivi	Altre spese correnti (Rimborsi e poste correttive delle entrate, premi assicurativi)	Totale Spesa corrente - Sez. 1	di cui Spesa corrente riconducibile a : Integrazioni rette di propri utenti presso strutture a gestione diretta	NOTE	di cui: spesa corrente riferita a MINORI (non disabili) E FAMIGLIA	di cui: spesa corrente riferita DISABILITA' MINORILE ED ADULTA	di cui: spesa corrente riferita ANZIANI (AUTOSUFF. E NON AUTOSUFF.)	di cui: spesa corrente riferita ADULTI (non disabili) POVERTA', DISAGIO, DIPENDENZE	di cui: spesa corrente riferita IMMIGRATI E NOMADI	di cui : spesa corrente riferita MULTIUTENZA	Totale Spesa corrente - Sez 2	VERIFICA DEL TOTALE MACROAGGREGATI SEZ 1 DEDOTTO DI QUANTO ATTRIBUITO ALLE SINGOLE AREE TARGET UTENZA SEZ. 2. (NON DEVE RISULTARE ALCUNA DIFFERENZA).	COLONNA DEDICATA A ISCRIZIONE SPESE SINGOLE PRESTAZIONI VALIDATE CON RILEVAZIONE ANNO PRECEDENTE riferite a Spesa Corrente MISSIONE 12 e quota parte MISSIONE 04
	Contributi integrazioni Rette e Costo STRUTTURA RESIDENZIALE A GESTIONE DIRETTA ANZIANI NON AUTOSUFF. (comprensivi di eventuale residenzialità temporanea (solo erogazione senza ulteriori prestazioni dopo valutazione)	Info									Note compilatore:										0
G - Centri e strutture semi-residenziali (a ciclo diurno)	Contributi integrazioni Rette e Costo CENTRO DIURNO A GESTIONE DIRETTA MINORI (solo erogazione senza ulteriori prestazioni dopo valutazione)	Info									Note compilatore:										0
	Contributi integrazioni Rette e Costo CENTRO DIURNO A GESTIONE DIRETTA MINORI DISABILI (solo erogazione senza ulteriori prestazioni dopo valutazione)	Info									Note compilatore:										0
	Contributi integrazioni Rette e Costo CENTRO DIURNO A GESTIONE DIRETTA ADULTI (solo erogazione senza ulteriori prestazioni dopo valutazione)	Info									Note compilatore:										0
	Contributi integrazioni Rette e Costo CENTRO DIURNO A GESTIONE DIRETTA ADULTI DISABILI (solo erogazione senza ulteriori prestazioni dopo valutazione)	Info									Note compilatore:										0
	Contributi integrazioni Rette e Costo CENTRO DIURNO A GESTIONE DIRETTA ANZIANI (solo erogazione senza ulteriori prestazioni dopo valutazione)	Info									Note compilatore:										0
	Contributi integrazioni Rette e Costo CENTRO DIURNO A GESTIONE DIRETTA ANZIANI NON AUTOSUFF. (solo erogazione senza ulteriori prestazioni dopo valutazione)	Info									Note compilatore:										0
	Interventi per le famiglie e centri famiglie	Info									Note compilatore:										0
N - Azioni di sistema e spese di organizzazione (MULTIUTENZA)	Servizi amministrativi di gestione e di organizzazione per attività socio - assistenziali	Info	85.949,83		90.022,64	151.324,18	5.000,00		10.861,56	343.158,21	Note compilatore:	77.476,96	24.436,47	92.013,58	87.186,63			62.044,57	343.158,21		

RACCORDO MACROAGGREGATI E PRESTAZIONI ISTAT	SEZIONE 1 - ELENCAZIONE MACROAGGREGATI E PRINCIPALI PRESTAZIONI	Istruzioni per la compilazione SEZIONE 1 (posizionarsi sulla cella per visualizzare le note del commento)	Reddito da lavoro dipendente (comprensivi oneri sociali, IRAP, INAIL)	Altre imposte e tasse a carico dell'ente	Acquisto di beni e servizi A (integr. rette di propri utenti in strutture esterne, servizi che riguardano attività di cooperative attraverso spesa personale esternalizzato)	Acquisto di beni e servizi B (Spese fisse di gestione, aggiornamento e formazione professionale del personale, utenze riferite a personale dipendente, manutenzione e carburante auto, pulizie, riscaldamento)	Trasferimenti correnti (esempio ass. economica, affidi, minori/accoglienza adulti anziani ecc)	Interessi passivi	Altre spese correnti (Rimborsi e poste correttive delle entrate, premi assicurativi)	Totale Spesa corrente - Sez. 1	di cui Spesa corrente riconducibile a : Integrazioni rette di propri utenti presso strutture a gestione diretta	NOTE	di cui: spesa corrente riferita a MINORI (non disabili) E FAMIGLIA	di cui: spesa corrente riferita DISABILITA' MINORILE ED ADULTA	di cui: spesa corrente riferita ANZIANI (AUTOSUFF. E NON AUTOSUFF.)	di cui: spesa corrente riferita ADULTI (non DISABILI) POVERTA', DISAGIO, DIPENDENZE	di cui: spesa corrente riferita IMMIGRATI E NOMADI	di cui : spesa corrente riferita MULTIUTENZA	Totale Spesa corrente - Sez 2	VERIFICA DEL TOTALE MACROAGGREGATI SEZ 1 DEDOTTO DI QUANTO ATTRIBUITO ALLE SINGOLE AREE TARGET UTENZA SEZ. 2. (NON DEVE RISULTARE ALCUNA DIFFERENZA).	COLONNA DEDICATA A ISCRIZIONE SPESE SINGOLE PRESTAZIONI VALIDATE CON RILEVAZIONE ANNO PRECEDENTE riferite a Spesa Corrente MISSIONE 12 e quota parte MISSIONE 04
VARIE	Spese VARIE	Info	31.894,73		77.468,66	62.992,68	482.801,20			655.157,27		Note compilatore: inseribili i trasferimenti relativi allo sprar e i costi del centro per le famiglie e dei centri estivi	173.486,93	30.000,00	12.369,14		429.562,24	9.738,96	655.157,27		
SEZIONE 3 « VERIFICA CONGRUENZA INTERNA	VERIFICA DEL TOTALE MACROAGGREGATI DEDOTTO DI QUANTO ATTRIBUITO ALLE SINGOLE PRESTAZIONI E SPESE VARIE (NON DEVE RISULTARE ALCUNA DIFFERENZA)																				

SEZIONE 3 b - VERIFICA CONGRUENZA SPESE CORRENTE MOD. B E MOD.B1.

CONFRONTO FRA SPESA CORRENTE MISSIONE/PROGRAMMA MOD. B E SPESA TARGET UTENZA MACROAGGREGATO MOD. B1 (LE DIFFERENZE DEI DATI DERIVANTI DAL CONFRONTO DEVONO RISULTARE PARI A ZERO)	DATO MOD. B	DATO MOD. B1	DIFFERENZA DATO MOD. B E DATO MOD. B1
CONFRONTO FRA TOTALI DEI MACRO AGGREGATI ISCRITTI NEL MOD. B1 E IL TOTALE SPESA DELLA CORRENTE ISCRITTO NEL MOD. B.	8.107.034,83	8.107.034,83	
CONFRONTO FRA SPESA CORRENTE AFFERENTE A MINORI E FAM. (MOD. B1) E SPESA CORRENTE MISSIONE 12 Programma 01: Interventi per l'infanzia e i minori (incluso sostegno educativo scolastico minori stranieri se computato nella Missione 12) ed escluso gli asili nido (MOD. B)	1.840.833,82	1.840.833,82	
CONFRONTO FRA SPESA CORRENTE AFFERENTE A DISABILI MINORI E DISABILI ADULTI (MOD.B1) E SPESA CORRENTE MISSIONE 12 Programma 02: Interventi per la disabilità (incluso sostegno educativo scolastico minori disabili e trasporto scolastico disabili se computato nella Missione 12 Programma 02) (MOD.B)	2.107.187,38	2.107.187,38	
CONFRONTO FRA SPESA CORRENTE AFFERENTE AD ANZIANI AUTO E ANZIANI NON AUTO (MOD.B1) E SPESA CORRENTE MISSIONE 12 Programma 03: Interventi per gli anziani (MOD. B)	2.573.227,71	2.573.227,71	
CONFRONTO FRA SPESA CORRENTE AFFERENTE AD ADULTI NON DISABILI, DIPENDENZE, IMMIGR. E NOMADI, (MOD.B1) E SPESA CORRENTE MISSIONE 12 Programma 04: Interventi per soggetti a rischio di esclusione sociale (MOD.B)	1.133.452,58	1.133.452,58	
CONFRONTO FRA SPESA CORRENTE AFFERENTE A CENTRI FAMIGLIA (MOD.B1) E SPESA CORRENTE MISSIONE 12 Programma 05: Interventi per le famiglie e centri famiglie (MOD. B)			

RACCORDO MACROAGGREGATI E PRESTAZIONI ISTAT	SEZIONE 1 - ELENCAZIONE MACROAGGREGATI E PRINCIPALI PRESTAZIONI	Istruzioni per la compilazione SEZIONE 1 (posizionarsi sulla cella per visualizzare le note del commento)	Reddito da lavoro dipendente (comprensivi oneri sociali, IRAP, INAIL)	Altre Imposte e tasse a carico dell'ente	Acquisto di beni e servizi A (integr. rette di propri utenti in strutture esterne, servizi che riguardano attività di cooperative attraverso spesa personale esternalizzato)	Acquisto di beni e servizi B (Spese fisse di gestione, aggiornamento e formazione professionale del personale, utenze riferite a personale dipendente, manutenzione e carburante auto, pulizie, riscaldamento)	Trasferimenti correnti (esempio ass. economica, affidi, minori/accoglienza adulti anziani ecc)	Interessi passivi	Altre spese correnti (Rimborsi e poste correttive delle entrate, premi assicurativi)	Totale Spesa corrente - Sez. 1	di cui Spesa corrente riconducibile a : Integrazioni rette di propri utenti presso strutture a gestione diretta	NOTE	di cui: spesa corrente riferita a MINORI (non disabili) E FAMIGLIA	di cui: spesa corrente riferita DISABILITA' MINORILE ED ADULTA	di cui: spesa corrente riferita ANZIANI (AUTOSUFF. E NON AUTOSUFF.)	di cui: spesa corrente riferita ADULTI (non DISABILI) POVERTA', DISAGIO, DIPENDENZE	di cui: spesa corrente riferita IMMIGRATI E NOMADI	di cui : spesa corrente riferita MULTIUTENZA	Totale Spesa corrente - Sez 2	VERIFICA DEL TOTALE MACROAGGREGATI SEZ 1 DEDOTTO DI QUANTO ATTRIBUITO ALLE SINGOLE AREE TARGET UTENZA SEZ. 2. (NON DEVE RISULTARE ALCUNA DIFFERENZA).	COLONNA DEDICATA A ISCRIZIONE SPESE SINGOLE PRESTAZIONI VALIDATE CON RILEVAZIONE ANNO PRECEDENTE riferite a Spesa Corrente MISSIONE 12 e quota parte MISSIONE 04
CONFRONTO FRA SPESA CORRENTE AFFERENTE AL DIRITTO ALLA CASA (MOD.B1) E SPESA CORRENTE MISSIONE 12 Programma 06: Interventi per il diritto alla casa (MOD. B)																					
CONFRONTO FRA SPESA CORRENTE AFFERENTE AL GOVERNO DELLA RETE E SEGRETARIATO SOCIALE (MOD. B1) E MISSIONE 12 Programma 07: Programmazione e governo della rete dei servizi socio-sanitari e sociali (MOD. B)																					
CONFRONTO FRA SPESA CORRENTE AFFERENTE A CONTRIBUTI AD ENTI VARI TERZO SETTORE (MOD. B1) E MISSIONE 12 Programma 08: Cooperazione e associazionismo (MOD. B)																					
Area Riservata a Regione Piemonte :																					



In considerazione degli obiettivi con
che rendono possibile la correlazion

PRESTAZIONI

**Servizio Sociale Professionale
relativo ad attività istruttorie per
minori ed incapaci attività di
inserimenti in centri diurni e presidi
residenziali**

**Interventi di tutela, curatela,
amministrato di sostegno**

**Affidamento residenziale e diurno
di "Minori" e di "Minori disabili"**

**Accoglienza di adulti/adulti disabili
e anziani/anziani non autosuff.
presso famiglie**

Adozioni

Interventi di mediazione familiare

**Attività di sostegno alla
genitorialità e interventi in luogo
neutro**

**Intermediazione abitativa e/o
assegnazione alloggi e contributi
specifici per alloggio**

Mediazione culturale

**Sostegno socio-educativo
scolastico
minori disabili e minori stranieri**

**Sostegno socio-educativo
territoriale (compreso disabilità
sensoriali)**

**Sostegno all'inserimento lavorativo
compreso quanto riferito "progetti
occupazionali adulti povertà
disagio"**

**Assistenza domiciliare socio-
assistenziale**

**Assistenza Domiciliare Integrata e/o
a rilievo sanitario**

**Servizio di Telesoccorso/tele
assistenza/tele compagnia**

**Voucher, assegno di cura, buono
socio-sanitario**

**Interventi complementari alla
assistenza domiciliare:
distribuzione pasti / lavanderia a
domicilio / mensa**

Trasporto sociale

Trasporto scolastico disabili

**Contributi economici erogati a
titolo di prestito (prestiti d'onore)**

**Contributi economici a integrazione
del reddito familiare**

**Contributi economici per servizi
alla persona**

**Contributi economici per cure o
prestazioni sanitarie**

**Contributi ad Enti vari Terzo
settore (cooperazione e
associazionismo ecc.)**

**Segretariato sociale Sportelli sociali
tematici (compreso Sportello
unico, ecc.).**

**Pronto intervento sociale per
persone senza dimora, disagio
adulti ecc. (unità di strada ecc.)**

**Contributi integrazioni rette in
STRUTTURA RESIDENZIALE
ESTERNA (solo erogazione senza
ulteriori prestazioni dopo valutazione)**

**Contributi integrazioni rette in
Centro diurno STRUTTURA
ESTERNA** (solo erogazione senza
ulteriori prestazioni dopo valutazione)

**Contributi integrazioni rette e Costo
STRUTTURA RESIDENZIALE A
GESTIONE DIRETTA MINORI** (solo
erogazione senza ulteriori prestazioni
dopo valutazione).

Contributi integrazioni Rette e Costo STRUTTURA RESIDENZIALE A GESTIONE DIRETTA MINORI DISABILI (solo erogazione senza ulteriori prestazioni dopo valutazione) comprensivi di eventuale residenzialità temporanea

Contributi integrazioni Rette e Costo STRUTTURA RESIDENZIALE A GESTIONE DIRETTA ADULTI (solo erogazione senza ulteriori prestazioni dopo valutazione).

Contributi integrazioni Rette e Costo STRUTTURA RESIDENZIALE A GESTIONE DIRETTA ADULTI DISABILI (solo erogazione senza ulteriori prestazioni dopo valutazione) comprensivi di eventuale residenzialità temporanea

Contributi integrazioni Rette e Costo STRUTTURA RESIDENZIALE A GESTIONE DIRETTA ANZIANI (solo erogazione senza ulteriori prestazioni dopo valutazione).

Contributi integrazioni Rette e Costo STRUTTURA RESIDENZIALE A GESTIONE DIRETTA ANZIANI NON AUTOSUFF. (solo erogazione senza ulteriori prestazioni dopo valutazione) comprensivi di eventuale residenzialità temporanea

Contributi integrazioni Rette e Costo CENTRO DIURNO A GESTIONE DIRETTA MINORI (solo erogazione senza ulteriori prestazioni dopo valutazione).

Contributi integrazioni Rette e Costo CENTRO DIURNO A GESTIONE DIRETTA MINORI DISABILI (solo erogazione senza ulteriori prestazioni dopo valutazione).

Contributi integrazioni Rette e Costo CENTRO DIURNO A GESTIONE DIRETTA ADULTI (solo erogazione senza ulteriori prestazioni dopo valutazione).

Contributi integrazioni Rette e Costo CENTRO DIURNO A GESTIONE DIRETTA ADULTI DISABILI (solo erogazione senza ulteriori prestazioni dopo valutazione).

**Contributi integrazioni Rette e
Costo CENTRO DIURNO A
GESTIONE DIRETTA ANZIANI** (solo
erogazione senza ulteriori prestazioni
dopo valutazione).

**Contributi integrazioni Rette e
Costo CENTRO DIURNO A
GESTIONE DIRETTA ANZIANI NON
AUTOSUFF.** (solo erogazione senza
ulteriori prestazioni dopo valutazione)

**Interventi per le famiglie e centri
famiglie**

Servizi amministrativi di gestione e di organizzazione per attività socio-assistenziali (quota parte attività del Direttore e del personale amministrativo dedicato a programmi della Missione 12 non computato nelle singole prestazioni principali del MOD. B1).

Spese VARIE

GLOSSARIO MOD. B1 - RACCORDO SPESA CORRENTE MISSIONE 12

divisi tra Regione Piemonte e Soggetti Gestori nella definizione di linguaggi e regole di compilazione dei dati r
e dei dati tra i modelli predetti e le schede di rilevazione, di cui all'Indagine sugli interventi e i servizi sociali dei

**Istruzioni per la compilazione
SEZIONE 1 del MOD. B1**

Computare la spesa relativa al lavoro di servizio sociale professionale (SSP) realizzato per : attività istruttorie a favore di minori e di soggetti incapaci; attività di inserimenti in centri diurni, presidi residenziali (per tutte le tipologie di utenza), attività di supporto e co-progettazione per interventi educativi e domiciliari. Il lavoro di servizio sociale professionale prevede interventi di valutazione, di consulenza e di presa in carico, progettazione individuale e attività di supporto alle persone in difficoltà al fine di individuare e attivare possibili soluzioni ai loro problemi. Questa voce di spesa non include attività specifiche di servizio sociale professionale realizzate per la gestione interventi di tutela, curatela e amministrazione di sostegno, affidamenti familiari, adozioni, mediazione familiare, sostegno alla genitorialità, accoglienza di soggetti (disabili adulti, adulti ed anziani) presso famiglie, intermediazione abitativa e/o assegnazione di alloggi in quanto computate nelle specifiche prestazioni elencate nel presente modello.

Computare la spesa relativa al lavoro di servizio sociale professionale (SSP) e di altro lavoro professionale realizzato per interventi di tutela, curatela, amm.ne sostegno realizzato per tutte le tipologie di utenza.

Computare la spesa realizzata per gli interventi di affidamento residenziale e diurno di minori e di minori disabili e quella relativa ai contributi economici finalizzati a questi interventi. Nella Sezione 2 del presente modello i dati vanno differenziati per aree target di utenza "Minori e famiglia" (minori non disabili) e "Disabilità minorile e adulta" (minori disabili). Trattasi di attività di supporto volta a favorire l'accoglienza (a tempo pieno o parziale) di un minore in un nucleo familiare di origine momentaneamente impossibilitato a provvedervi in modo adeguato, in collaborazione con l'Autorità Giudiziaria.

Computare la spesa relativa al servizio sociale professionale (SSP) o ad altro lavoro sociale, finalizzato all'accoglienza presso famiglie di soggetti disabili, anziani o adulti, ed i relativi interventi di servizio di volontariato sociale, attuato da singoli o famiglie, volti a fornire relazioni interpersonali spontanee e affettivamente significative per garantire alle persone la permanenza c/o la propria abitazione. Sono da includere in questa prestazione anche quegli interventi volti alla promozione di forme di solidarietà (anche associative) fra persone fragili (anziani soli, coppie di anziani, disabili adulti, migranti) appartenenti allo stesso contesto (condominio, strada, quartiere), finalizzate al reciproco sostegno da parte delle persone medesime nella risposta ai disagi e ai problemi quotidiani.

Computare la spesa relativa al servizio sociale professionale realizzata per l'adozione di minori. Il dato viene attribuito ad un unico target utenza "Minori e famiglia" in quanto per questo intervento non rileva tanto la condizione di disabilità o di abilità dell'adottato, quanto invece la capacità genitoriale del nucleo familiare di origine e la situazione pregiudizievole del minore. Per quanto concerne invece l'erogazione della Regione Piemonte di contributi economici specifici per adozioni di minori disabili, detti contributi vanno computati nel target utenza "Disabili (minori e adulti)".

Computare la spesa relativa al servizio sociale professionale (SSP) e ad altro lavoro sociale relativa all'attività di sostegno alla genitorialità e intervento in luogo neutro . Il dato viene attribuito ad un unico target utenza "Minori e famiglia" in quanto per questo intervento non rileva tanto la condizione disabilità o abilità del minore, quanto invece l'obiettivo di supportare la riorganizzazione delle relazioni familiari e di risolvere o attenuare i conflitti all'interno di una coppia in crisi che può portare a un "punto di non ritorno". Il mediatore familiare agisce come un elemento di "confronto" esterno che, attraverso una serie di incontri (in media una decina), aiuta la coppia a instaurare un dialogo "mediato" da una persona "terza". La mediazione non necessariamente porta al ricongiungimento ma persegue la finalità di depotenziare il conflitto dando alla coppia la possibilità di raggiungere un accordo per una scelta di separazione che sia meno traumatica, in particolare per i figli, che a volte si trovano ad affrontare problematiche spesso devastanti sul piano psicologico.

Computare la spesa relativa al servizio sociale professionale (SSP) e ad altro lavoro sociale relativa all'attività di sostegno alla genitorialità e intervento in luogo neutro . Il dato viene attribuito ad un unico target utenza "Minori e famiglia" in quanto per questo intervento non rileva tanto la condizione disabilità o abilità del minore, quanto invece l'obiettivo di realizzare la tutela del minore con un intervento predisposto dal Servizio Sociale sulla base di uno specifico provvedimento dell'Autorità Giudiziaria. Il luogo neutro è uno spazio protetto dove genitori e figli, coinvolti in situazioni familiari altamente conflittuali, possono mantenere vive le reciproche relazioni affettive alla presenza di un operatore qualificato che vigila, orienta l'incontro e sostiene sia il minore che i genitori nella reciproca relazione.

Computare la spesa relativa al servizio sociale professionale (SSP) di "Intermediazione abitativa e/o assegnazione alloggi" e la spesa relativa a "contributi specifici per alloggio" .

Computare la spesa relativa al lavoro sociale di mediazione culturale e integrazione sociale realizzata con operatori specifici. Si tratta di interventi atti a garantire l'accesso paritario in ambito scolastico, sociale e lavorativo delle persone straniere e nomadi.

Computare la spesa relativa ad interventi mirati a favorire il processo di integrazione nelle strutture scolastiche dei minori con problemi sociali (in particolare dei ragazzi disabili e dei minori stranieri).

E' facolta del compilatore scegliere di collocare la spesa secondo 2 opzioni:

- nella Missione 12 Programma 01 o 02 per attività realizzate in strutture scolastiche rispettivamente a favore di soggetti minori stranieri o minori disabili per i quali la normativa vigente garantisce i servizi di sostegno socio educativo scolastico;

- nella Missione 04 Programma 06 se riferita ad attività rivolta a minori disabili o a minori stranieri per i quali la normativa vigente garantisce i servizi di sostegno socio educativo scolastico.

(Queste specifiche spese trovano riferimento in ISTAT nella cella C1 area utenza MINORI e FAMIGLIA e area DISABILI).

Computare la spesa relativa all'intervento di sostegno socio-educativo terr.le o domiciliare. L'assistenza socio-educativa territoriale è caratterizzata da interventi di sostegno rivolti ai soggetti "a rischio di emarginazione", presso la famiglia ed il loro ambiente di vita, mediante attività di tipo educativo mirate al raggiungimento o mantenimento della massima autonomia personale e sociale. Comprende anche il sostegno educativo a favore di soggetti disabili sensoriali nelle scuole per i quali la normativa vigente garantisce i servizi di integrazione scolastica.

Computare la spesa relativa all'intervento al lavoro sociale di sostegno per l'inserimento lavorativo e la spesa relativa a contributi specifici disposti per questo intervento. Il "sostegno all'inserimento lavorativo" consiste in prestazioni di aiuto incentrate su progetti individuali di accompagnamento al lavoro e modulate in base ai diversi bisogni.

Computare la spesa relativa all'assistenza domiciliare socio-ass.le, quale servizio rivolto a persone con ridotta autonomia, o a rischio di emarginazione, che richiedono interventi di cura e di igiene della persona, di aiuto nella gestione della propria abitazione, di sostegno psicologico, di assistenza sociale e/o educativa a domicilio. Consiste in prestazioni di aiuto per il soddisfacimento dei bisogni essenziali della persona nella propria abitazione, compreso il governo della casa e, ove necessario, per consentire l'accesso ai servizi territoriali. Le prestazioni fornite sono dirette a persone e a nuclei familiari che, per non completa autosufficienza o altri particolari motivi, abbiano necessità di adeguato supporto per vivere presso il proprio domicilio.

Computare la spesa relativa all'Assistenza domiciliare integrata e/o a rilievo sanitario, quale insieme di prestazioni socio-assistenziali e sanitarie (cure mediche o specialistiche, infermieristiche, riabilitative) erogate "a domicilio" a persone non autosufficienti o di recente dimissione ospedaliera, per evitare ricoveri impropri e mantenere il paziente nel suo ambiente di vita.

Computare la spesa relativa al servizio di telesoccorso/tele assistenza/tele compagnia inteso quale servizio finalizzato a favorire il permanere delle persone nel proprio domicilio fornendo loro una condizione di maggiore sicurezza grazie alla possibilità di pronta risposta e/o intervento di aiuto mediante un apparecchio telefonico collegato ad una centrale operativa attiva 24 ore su 24 e per tutti i giorni dell'anno. Rivolto solo ad utenti già in carico al Servizio Sociale .

Computare la spesa relativa a Voucher, assegni di cura, buoni socio-sanitari. Si considerano i benefici economici a favore delle persone non autosufficienti o disabili, secondo l'area di appartenenza degli utenti. Per VOUCHER viene intesa una provvidenza economica a favore di anziani non autosufficienti e disabili, versata solo nel caso in cui le prestazioni siano erogate da "care giver" professionali.

Per ASSEGNO DI CURA viene intesa una incentivazione economica finalizzata a garantire a soggetti anziani non autosufficienti e a disabili gravi o gravissimi, la permanenza nel nucleo familiare o nell'ambiente di appartenenza, evitando il ricovero in strutture residenziali.

Per BUONO SOCIO-SANITARIO viene inteso un sostegno economico a favore di persone in difficoltà erogato nel caso in cui l'assistenza sia prestata da un "care giver" familiare o appartenente alle reti di solidarietà informali.

Computare la spesa relativa agli interventi di :distribuzione pasti/lavanderia a domicilio, buoni spesa o buoni pasto, mensa, intesi quali interventi complementari alla assistenza domiciliare finalizzati a supportare la persona al proprio domicilio senza alcun intervento di cura da parte di personale professionale (educatori prof.li / OSS) .

Computare la spesa relativa agli interventi di trasporto sociale, quali interventi volti a garantire lo spostamento di persone a ridotta mobilità. Non va computata la spesa relativa al trasporto sociale verso strutture scolastiche che, nel presente modello, trova collocazione in altra voce specifica denominata "Trasporto scolastico disabili" Non va computata la spesa relativa al trasporto sociale verso strutture scolastiche che, nel presente modello, trova collocazione in altra voce specifica denominata "Trasporto scolastico disabili".

Computare la spesa relativa al trasporto scolastico di soggetti disabili.

Il prestito sull'onore è la concessione di una somma di denaro a tasso zero, con un piano di restituzione. Il prestito d'onore è destinato a far fronte a situazioni di bisogno sociale caratterizzate da: temporanea e contingente difficoltà economica, in una fase di assestamento della condizione familiare, alloggiativa, scolastica/formativa, lavorativa e di salute; presenza di concrete opportunità volte al superamento delle difficoltà attuali e all'attivazione di risorse del soggetto richiedente e degli eventuali familiari.

Computare la spesa relativa a interventi di assistenza economica finalizzati a sostenere redditi temporaneamente o stabilmente insufficienti a garantire il raggiungimento o il mantenimento di un livello di qualità della vita tale da evitare l'instaurarsi di processi di emarginazione. Possono essere altresì ricomprese le spese per interventi economici di integrazione al reddito per garantire all'utente in difficoltà economica il diritto allo studio nell'infanzia e nell'adolescenza.

Computare la spesa relativa a interventi di assistenza economica finalizzati a sostenere redditi temporaneamente o stabilmente insufficienti a garantire il raggiungimento o il mantenimento di un livello di qualità della vita tale da evitare l'instaurarsi di processi di emarginazione.

Computare la spesa relativa a interventi di sostegno economico rivolto a persone con ridotta autonomia o a rischio di emarginazione, che richiedono interventi di cura e di igiene della persona.

Computare la spesa relativa ai contributi erogati per il Terzo settore. In essa rientrano i trasferimenti in denaro, non destinati alla realizzazione di uno specifico servizio, erogati a enti e/o associazioni del privato sociale operanti nell'area di riferimento. Rientrano in tale voce anche i contributi per la frequenza dei corsi dell'Università della terza età e i costi sostenuti per i componenti del consiglio di amministrazione di altre istituzioni del Terzo settore che gestiscono servizi alla persona la cui utenza è relativa a una delle aree indicate.

Computare la spesa relativa all'attività realizzata per il segreteriato sociale e per gli sportelli sociali. Per segreteriato sociale viene inteso quel servizio di informazione rivolto a tutti i cittadini che fornisce notizie sulle risorse locali e sulle prassi per accedervi, in modo da offrire un aiuto per la corretta utilizzazione dei servizi sociali. Ad esso possono anche collegarsi attività di sportello sociale tematico, telefonia sociale e sportelli di ascolto volte a realizzare azioni di ascolto, consulenza e di orientamento per specifici target e aree di interventi sociali (compresa la tutela legale). Questi servizi non danno luogo all'apertura di una cartella sociale professionale ma fanno seguire un semplice atto di registrazione delle informazioni rese ai cittadini o dell'azione resa per favorire l'accessibilità al servizio sociale o ad altre agenzie. Nel presente modello la spesa va computata proporzionalmente in base a numero di utenti in carico indicati nel MOD. C.

Computare la spesa relativa all'attività realizzata per il Pronto intervento sociale e per i Servizi di supporto intesi quali Interventi di sostegno e soccorso a soggetti in difficoltà e a rischio di emarginazione. In questa categoria rientrano i servizi di pronto intervento sociale per le situazioni di emergenza e le attività di strada.

Computare la spesa relativa a Contributi integrazioni rette in STRUTTURA RESIDENZIALE ESTERNA quali interventi atti a garantire all'utente in difficoltà economica la copertura della retta per il soggiorno in strutture residenziali non gestite direttamente dal Soggetto gestore. Sono compresi anche i contributi erogati a strutture residenziali esterne al fine di contenere l'importo delle rette e, per l'area Famiglia e minori, l'integrazione delle rette per minori ospitati in centri residenziali non gestiti direttamente dal Soggetto gestore. I contributi erogati per minori disabili rientrano nell'area Disabilità minorile ed adulta.

Computare la spesa relativa a Contributi integrazioni rette in CENTRO DIURNO STRUTTURA ESTERNA quali interventi atti a garantire all'utente in difficoltà economica la copertura della retta per centri diurni (centri sociali di tipo aperto, che svolgono attività di sostegno, socializzazione e recupero per minori, minori disabili, adulti disabili, anziani autosuff. e non autosuff., adulti in situazione con disagio mentale, per adulti senza dimora e con altro disagio) e per strutture semi-residenziali, non gestiti direttamente dal Soggetto gestore.

Computare la spesa relativa a Contributi integrazioni rette e Costo STRUTTURA RESIDENZIALE A GESTIONE DIRETTA MINORI. Sono compresi i costi sostenuti e i contributi erogati e per strutture residenziali a gestione diretta al fine di contenere l'importo delle rette e l'integrazione delle rette per minori ospitati. Strutture di accoglienza e pronta accoglienza. In questa categoria rientrano: le comunità di tipo familiare, le comunità educative per minori, gli istituti educativo-assistenziali per minori, le comunità e i centri di riabilitazione.

Computare la spesa relativa a Contributi integrazioni Rette e Costo STRUTTURA RESIDENZIALE A GESTIONE DIRETTA MINORI DISABILI. Sono compresi i costi sostenuti e i contributi erogati e per strutture residenziali a gestione diretta al fine di contenere l'importo delle rette e l'integrazione delle rette per minori disabili ospitati. In questa specifica voce di spesa relativa a strutture residenziali per minori disabili, gestite direttamente dal Soggetto gestore, rientrano: le case famiglia (minori disabili); le comunità alloggio (minori disabili); le comunità di tipo familiare (minori disabili); le comunità educative per minori disabili); gli istituti educativo-assistenziali per minori disabili, le strutture polivalenti con relative prestazioni residenziali (minori disabili); le Comunità e i centri di pronta accoglienza (minori disabili) atti a fornire servizi di carattere assistenziale e prestazioni sanitario-riabilitative.

Computare la spesa relativa a Contributi integrazioni Rette e Costo STRUTTURA RESIDENZIALE A GESTIONE DIRETTA ADULTI. Destinatari sono tutti i soggetti in condizioni di disagio. In questa specifica voce di spesa relativa a strutture residenziali di accoglienza e pronta accoglienza atte a fornire servizi di carattere assistenziale, gestite direttamente dal Soggetto gestore, rientrano: i centri di accoglienza per immigrati e adulti in difficoltà, le comunità alloggio (adulti in difficoltà), le Comunità e i centri di pronta accoglienza (adulti in difficoltà), le case di accoglienza per donne, anche con figli minori, vittime di violenza o vittime della tratta a fine di sfruttamento sessuale, i centri di accoglienza notturna.

Computare la spesa relativa a Contributi integrazioni Rette e Costo STRUTTURA RESIDENZIALE A GESTIONE DIRETTA ADULTI DISABILI . In questa specifica voce di spesa relativa a strutture residenziali di accoglienza e pronta accoglienza atte a fornire servizi di carattere assistenziale, gestite direttamente dal Soggetto gestore, rientrano: gli alloggi con servizi per disabili, le case famiglia (disabili), le comunità alloggio (disabili), le comunità di tipo familiare (disabili), i gruppi appartamento (disabili), le residenze/alloggi protetti (disabili), le residenze sanitarie assistenziali (RSA) disabili, le strutture polivalenti, le comunità e le strutture residenziali (disabili), le residenze sanitarie-riabilitative per disabili, le comunità e i centri di riabilitazione con i relativi servizi e prestazioni residenziali (disabili).

Computare la spesa relativa a Contributi integrazioni Rette e Costo STRUTTURA RESIDENZIALE A GESTIONE DIRETTA ANZIANI .In questa specifica voce di spesa relativa a strutture residenziali di accoglienza e pronta accoglienza atte a fornire servizi di carattere assistenziale, gestite direttamente dal Soggetto gestore, rientrano: gli alloggi con servizi per anziani, le case di riposo per anziani, le case famiglia (anziani), le comunità alloggio (anziani).

Computare la spesa relativa a Contributi integrazioni Rette e Costo STRUTTURA RESIDENZIALE A GESTIONE DIRETTA ANZIANI NON AUTOSUFF. In questa specifica voce di spesa relativa a strutture residenziali di accoglienza e pronta accoglienza atte a fornire servizi di carattere assistenziale, gestite direttamente dal Soggetto gestore, rientrano: gli alloggi con servizi per anziani, le case di riposo per anziani, i centri di sollievo per famiglie, i nuclei o moduli Alzheimer presso RSA per anziani, le residenze sanitarie assistenziali (RSA) per anziani.

Computare la spesa relativa a Contributi integrazioni Rette e Costo CENTRO DIURNO A GESTIONE DIRETTA MINORI. Sono compresi i costi sostenuti e i contributi erogati per Centri sociali di tipo aperto, gestiti direttamente dal Soggetto gestore, che svolgono attività di sostegno, socializzazione e recupero per minori.

Computare la spesa relativa a Contributi integrazioni Rette e Costo CENTRO DIURNO A GESTIONE DIRETTA MINORI DISABILI. Sono compresi i costi sostenuti e i contributi erogati per Centri sociali di tipo aperto, gestiti direttamente dal Soggetto gestore, che svolgono attività di sostegno, socializzazione e recupero per minori disabili.

Computare la spesa relativa a Contributi integrazioni Rette e Costo CENTRO DIURNO A GESTIONE DIRETTA ADULTI. Sono compresi i costi sostenuti e i contributi erogati per Centri sociali di tipo aperto, gestiti direttamente dal Soggetto gestore, che svolgono attività di sostegno, socializzazione e recupero per adulti, in maniera specifica a utenti con disagio mentale, per adulti senza dimora e con altro disagio.

Computare la spesa relativa a Contributi integrazioni Rette e Costo CENTRO DIURNO A GESTIONE DIRETTA ADULTI DISABILI. Sono compresi i costi sostenuti e i contributi erogati per Centri sociali di tipo aperto, gestiti direttamente dal Soggetto gestore, che svolgono attività di sostegno, socializzazione e recupero per adulti disabili.

Computare la spesa relativa a Contributi integrazioni Rette e Costo CENTRO DIURNO A GESTIONE DIRETTA ANZIANI. Sono compresi i costi sostenuti e i contributi erogati per Centri sociali di tipo aperto, gestiti direttamente dal Soggetto gestore, che svolgono attività di sostegno, socializzazione e recupero per anziani.

Computare la spesa relativa a Contributi integrazioni Rette e Costo CENTRO DIURNO A GESTIONE DIRETTA ANZIANI NON AUTOSUFF. Sono compresi i costi sostenuti e i contributi erogati per Centri sociali di tipo aperto, gestiti direttamente dal Soggetto gestore, che svolgono attività di sostegno, socializzazione e recupero per anziani non autosufficienti.

Computare la spesa relativa all'attività realizzata nei Centri per le famiglie. L'attività specifica non si configura come attività di Centro Diurno o Struttura Residenziale caratterizzata da integrazioni rette a favore di minori, in quanto realizza un servizio a sostegno dello scambio d'esperienze tra famiglie con figli. Esso si configura come un contenitore e catalizzatore d'opportunità e di risorse della comunità, per l'assistenza "tra e alle famiglie". Il personale impegnato nel Centro ha solo un ruolo di regia, con il compito di coordinare e coadiuvare le attività, che sono svolte con il protagonismo attivo delle famiglie. In questa voce rientrano anche gli interventi a favore di soggetti (pubblici e privati) che operano in tale ambito, comprese le spese per interventi di finanza etica, microcredito alle famiglie e di conciliazione dei tempi di vita e di lavoro.

Computare la spesa relativa a servizi amministrativi di gestione e di organizzazione per attività socio - assistenziali . Nel presente modello regionale va inserita quella quota parte di spesa che riguarda:

- lo STIPENDIO DEL DIRETTORE con riferimento al ruolo di Responsabile struttura / attività territoriali ;
- le spese del personale amministrativo dedicato ad attività relative a più programmi della Missione 12, se non computato nelle altre

singole prestazioni principali del MOD. B1.

Vanno altresì inserite le spese relative alle sole attività di aggiornamento professionale del personale socio-ass.le dell'ente dedicato

a specifici programmi della Missione 12.

Non vanno computate le spese riferite a:

- personale dedicato alla Missione 01 (vedasi dettaglio come di seguito riportato nel presente glossario) ;
- personale amm.vo già computato nelle singole prestazioni principali del MOD. B1.

Come sopra riportato non vanno inserite le spese relative al personale dedicato alla Missione 01 del Soggetto gestore ed in particolare alle attività di:


- funzionamento degli Organi istituzionali;
- funzionamento Segreteria generale;
- amministrazione e funzionamento dei servizi per la programmazione economica e finanziaria in generale, comprese le spese del controllo di gestione;
- formulazione, coordinamento e monitoraggio dei piani e dei programmi economici e finanziari in generale, gestione dei servizi del bilancio, di revisione contabile e di contabilità ai fini degli adempimenti fiscali obbligatori per le attività svolte dall'ente;
- amministrazione e funzionamento delle attività del provveditorato per l'approvvigionamento dei beni mobili e di consumo nonché dei servizi di uso generale necessari al funzionamento dell'ente;
- attività di coordinamento svolte dall'ente per la gestione delle società partecipate;
- incremento di attività finanziarie non direttamente attribuibili a specifiche missioni di spesa;
- gestione delle entrate tributarie e dei servizi fiscali, dei beni demaniali e patrimoniali, dell'Ufficio tecnico, di assistenza tecnico-amministrativa agli enti locali;
- statistica e dei sistemi informativi;
- assistenza tecnico-amministrativa agli enti locali;
- amministrazione e funzionamento delle attività a supporto delle politiche generali del personale dell'ente;
- attività di formazione, qualificazione, aggiornamento generale e di reclutamento del personale;
- programmazione della dotazione organica, dell'organizzazione e dell'analisi dei fabbisogni del personale;
- gestione della contrattazione collettiva decentrata integrativa e delle relazioni con le organizzazioni sindacali;
- coordinamento delle attività in materia di sicurezza sul lavoro;
- quota parte della retribuzione lorda annuale e degli oneri riflessi del Direttore non riconducibile ad un incarico di vertice presso Strutture e/o Servizi territoriali, si rende necessario specificarlo, nel campo note al rigo "Spese correnti";
- amministrazione e funzionamento delle attività e dei servizi aventi carattere generale di coordinamento amministrativo, di gestione e di controllo per l'ente non riconducibili ai programmi di spesa della missione 12;

Computare le Spese non rendicontate sulle singole prestazioni, ma concernenti la missione 12. Qualora le Spese VARIE risultassero superiori al 5% della MISSIONE 12 è fatto obbligo indicare le motivazioni sulla cella Note compilatore (esempio specificare deleghe particolari ecc.)

2 E MISSIONE 04 E IMPUTAZIONE MOTIVATA DELLA MISSIONE 01

relativi alla spesa corrente, collocati nei modelli B e B1, si fornisce il presente glossario delle voci di "Comuni singoli o associati" ISTAT.

RICOLLOCAZIONE DATO SPESA CORRENTE MOD. B1 SEZIONE 2 AREE TARGET UTENZA (rif. ISTAT) IN MOD. B SPESE RENDICONTAZIONE DI COMPETENZA (MISSIONI 12 E MISSIONE 04)					
MINORI (non disabili) E FAMIGLIA	DISABILITA' MINORILE ED ADULTA	ANZIANI (AUTOSUFF. E NON AUTOSUFF.)	ADULTI (non DISABILI) POVERTA', DISAGIO, DIPENDENZE	IMMIGRATI E NOMADI	MULTIUTENZA
MISSIONE 12 PROGRAMMA 01 Interventi per l'infanzia e i minori (esclusi gli asili nido)	MISSIONE 12 PROGRAMMA 02 Interventi per la disabilità	MISSIONE 12 PROGRAMMA 03 Interventi per gli anziani	MISSIONE 12 PROGRAMMA 04 Interventi per soggetti a rischio di esclusione sociale	MISSIONE 12 PROGRAMMA 04 Interventi per soggetti a rischio di esclusione sociale	
MISSIONE 12 PROGRAMMA 01 Interventi per l'infanzia e i minori (esclusi gli asili nido)	MISSIONE 12 PROGRAMMA 02 Interventi per la disabilità	MISSIONE 12 PROGRAMMA 03 Interventi per gli anziani	MISSIONE 12 PROGRAMMA 04 Interventi per soggetti a rischio di esclusione sociale		



MISSIONE 12
PROGRAMMA 01
Interventi per l'infanzia
e i minori (esclusi gli
asili nido)

MISSIONE 12
PROGRAMMA 01
Interventi per l'infanzia
e i minori (esclusi gli
asili nido)


MISSIONE 12
PROGRAMMA 06
Interventi per il diritto
alla casa

MISSIONE 12
PROGRAMMA 06
Interventi per il diritto
alla casa


MISSIONE 12
PROGRAMMA 06
Interventi per il diritto
alla casa









MISSIONE 12
PROGRAMMA 06
Interventi per il diritto
alla casa

MISSIONE 12
PROGRAMMA 06
Interventi per il diritto
alla casa



MISSIONE 12
PROGRAMMA 04
Interventi per soggetti
a rischio di esclusione
sociale




<p>MISSIONE 12 PROGRAMMA 01 Interventi per l'infanzia e i minori (esclusi gli asili nido)</p>	<p>MISSIONE 12 PROGRAMMA 02 Interventi per la disabilità</p>	<p>MISSIONE 12 PROGRAMMA 03 Interventi per gli anziani</p>	<p>MISSIONE 12 PROGRAMMA 04 Interventi per soggetti a rischio di esclusione sociale</p>	<p>MISSIONE 12 PROGRAMMA 04 Interventi per soggetti a rischio di esclusione sociale</p>	
	<p>MISSIONE 12 PROGRAMMA 02 Interventi per la disabilità</p>	<p>MISSIONE 12 PROGRAMMA 03 Interventi per gli anziani</p>	<p>MISSIONE 12 PROGRAMMA 04 Interventi per soggetti a rischio di esclusione sociale</p>		
	<p>MISSIONE 12 PROGRAMMA 02 Interventi per la disabilità</p>	<p>MISSIONE 12 PROGRAMMA 03 Interventi per gli anziani</p>	<p>MISSIONE 12 PROGRAMMA 04 Interventi per soggetti a rischio di esclusione sociale</p>		
<p>MISSIONE 12 PROGRAMMA 01 Interventi per l'infanzia e i minori (esclusi gli asili nido)</p>	<p>MISSIONE 12 PROGRAMMA 02 Interventi per la disabilità</p>	<p>MISSIONE 12 PROGRAMMA 03 Interventi per gli anziani</p>	<p>MISSIONE 12 PROGRAMMA 04 Interventi per soggetti a rischio di esclusione sociale</p>	<p>MISSIONE 12 PROGRAMMA 04 Interventi per soggetti a rischio di esclusione sociale</p>	

<p>MISSIONE 12 PROGRAMMA 01 Interventi per l'infanzia e i minori (esclusi gli asili nido)</p>	<p>MISSIONE 12 PROGRAMMA 02 Interventi per la disabilità</p>	<p>MISSIONE 12 PROGRAMMA 03 Interventi per gli anziani</p>	<p>MISSIONE 12 PROGRAMMA 04 Interventi per soggetti a rischio di esclusione sociale</p>	<p>MISSIONE 12 PROGRAMMA 04 Interventi per soggetti a rischio di esclusione sociale</p>	
	<p>MISSIONE 12 PROGRAMMA 02 Interventi per la disabilità</p>	<p>MISSIONE 12 PROGRAMMA 03 Interventi per gli anziani</p>	<p>MISSIONE 12 PROGRAMMA 04 Interventi per soggetti a rischio di esclusione sociale</p>	<p>MISSIONE 12 PROGRAMMA 04 Interventi per soggetti a rischio di esclusione sociale</p>	
	<p>MISSIONE 12 PROGRAMMA 02 OPPURE MISSIONE 04 PROGRAMMA 06 di cui Sostegno Socio Educativo Scolastico in strutture scolastiche per minori stranieri e minori disabili (compreso Trasporto scolastico Disabili)</p>				
<p>MISSIONE 12 PROGRAMMA 01 Interventi per l'infanzia e i minori (esclusi gli asili nido)</p>	<p>MISSIONE 12 PROGRAMMA 02 Interventi per la disabilità</p>				

<p>MISSIONE 12 PROGRAMMA 01 Interventi per l'infanzia e i minori (esclusi gli asili nido)</p>	<p>MISSIONE 12 PROGRAMMA 02 Interventi per la disabilità</p>	<p>MISSIONE 12 PROGRAMMA 03 Interventi per gli anziani</p>	<p>MISSIONE 12 PROGRAMMA 04 Interventi per soggetti a rischio di esclusione sociale</p>	<p>MISSIONE 12 PROGRAMMA 04 Interventi per soggetti a rischio di esclusione sociale</p>	
	<p>MISSIONE 12 PROGRAMMA 02 Interventi per la disabilità</p>	<p>MISSIONE 12 PROGRAMMA 03 Interventi per gli anziani</p>	<p>MISSIONE 12 PROGRAMMA 04 Interventi per soggetti a rischio di esclusione sociale</p>		
<p>MISSIONE 12 PROGRAMMA 01 Interventi per l'infanzia e i minori (esclusi gli asili nido)</p>	<p>MISSIONE 12 PROGRAMMA 02 Interventi per la disabilità</p>	<p>MISSIONE 12 PROGRAMMA 03 Interventi per gli anziani</p>	<p>MISSIONE 12 PROGRAMMA 04 Interventi per soggetti a rischio di esclusione sociale</p>	<p>MISSIONE 12 PROGRAMMA 04 Interventi per soggetti a rischio di esclusione sociale</p>	
<p>MISSIONE 12 PROGRAMMA 08 Cooperazione e associazionismo</p>	<p>MISSIONE 12 PROGRAMMA 08 Cooperazione e associazionismo</p>	<p>MISSIONE 12 PROGRAMMA 08 Cooperazione e associazionismo</p>	<p>MISSIONE 12 PROGRAMMA 08 Cooperazione e associazionismo</p>	<p>MISSIONE 12 PROGRAMMA 08 Cooperazione e associazionismo</p>	

<p>MISSIONE 12 PROGRAMMA 07 Programmazione e governo della rete dei servizi sociosanitari e sociali</p>	<p>MISSIONE 12 PROGRAMMA 07 Programmazione e governo della rete dei servizi sociosanitari e sociali</p>	<p>MISSIONE 12 PROGRAMMA 07 Programmazione e governo della rete dei servizi sociosanitari e sociali</p>	<p>MISSIONE 12 PROGRAMMA 07 Programmazione e governo della rete dei servizi sociosanitari e sociali</p>	<p>MISSIONE 12 PROGRAMMA 07 Programmazione e governo della rete dei servizi sociosanitari e sociali</p>	
			<p>MISSIONE 12 PROGRAMMA 04 Interventi per soggetti a rischio di esclusione sociale</p>	<p>MISSIONE 12 PROGRAMMA 04 Interventi per soggetti a rischio di esclusione sociale</p>	
<p>MISSIONE 12 PROGRAMMA 01 Interventi per l'infanzia e i minori (esclusi gli asili nido)</p>	<p>2 DISABILI (MINORI E ADULTI)</p>	<p>MISSIONE 12 PROGRAMMA 03 Interventi per gli anziani</p>	<p>MISSIONE 12 PROGRAMMA 04 Interventi per soggetti a rischio di esclusione sociale</p>	<p>MISSIONE 12 PROGRAMMA 04 Interventi per soggetti a rischio di esclusione sociale</p>	



MISSIONE 12
PROGRAMMA 02
Interventi per la
disabilità

MISSIONE 12 PROGRAMMA 04 Interventi per soggetti a rischio di esclusione sociale	MISSIONE 12 PROGRAMMA 04 Interventi per soggetti a rischio di esclusione sociale
--	--

MISSIONE 12
PROGRAMMA 02
Interventi per la
disabilità

MISSIONE 12
PROGRAMMA 03
Interventi per gli
anziani

MISSIONE 12
PROGRAMMA 03
Interventi per gli
anziani

MISSIONE 12
PROGRAMMA 01
Interventi per l'infanzia
e i minori (esclusi gli
asili nido)

MISSIONE 12
PROGRAMMA 02
Interventi per la
disabilità

MISSIONE 12
PROGRAMMA 04
Interventi per soggetti
a rischio di esclusione
sociale

MISSIONE 12
PROGRAMMA 02
Interventi per la
disabilità

MISSIONE 12
PROGRAMMA 03
Interventi per gli
anziani

MISSIONE 12
PROGRAMMA 03
Interventi per gli
anziani

MISSIONE 12
PROGRAMMA 05
Interventi per le
famiglie e centri
famiglie

<p>MISSIONE 12 PROGRAMMA 07 Programmazione e governo della rete dei servizi socio-sanitari e sociali</p>	<p>MISSIONE 12 PROGRAMMA 07 Programmazione e governo della rete dei servizi socio-sanitari e sociali</p>	<p>MISSIONE 12 PROGRAMMA 07 Programmazione e governo della rete dei servizi socio-sanitari e sociali</p>	<p>MISSIONE 12 PROGRAMMA 07 Programmazione e governo della rete dei servizi socio-sanitari e sociali</p>	<p>MISSIONE 12 PROGRAMMA 07 Programmazione e governo della rete dei servizi socio-sanitari e sociali</p>	<p>MISSIONE 12 PROGRAMMA 07 Programmazione e governo della rete dei servizi socio-sanitari e sociali</p>
<p>MISSIONE 12 PROGRAMMA 01 Interventi per l'infanzia e i minori (esclusi gli asili nido)</p>	<p>MISSIONE 12 PROGRAMMA 02 Interventi per la disabilità</p>	<p>MISSIONE 12 PROGRAMMA 03 Interventi per gli anziani</p>	<p>MISSIONE 12 PROGRAMMA 04 Interventi per soggetti a rischio di esclusione sociale</p>	<p>MISSIONE 12 PROGRAMMA 04 Interventi per soggetti a rischio di esclusione sociale</p>	<p>MISSIONE 12 PROGRAMMA 07 Programmazione e governo della rete dei servizi socio-sanitari e sociali</p>

spesa considerate e i relativi collegamenti

**RICOLLOCAZIONE DATO MOD. B1
SEZIONE 2 AREE TARGET UTENZA
NELLA RILEVAZIONE DELLA SPESA
SOCIALE ISTAT**

La spesa per il lavoro di servizio sociale professionale (SSP) di attività istruttoria per minori ed incapaci e attività di inserimenti in centri diurni e presidi residenziali, per tutte le tipologie di utenza nel presente modello regionale corrisponde alla spesa che confluisce nella cella ISTAT A 1 Servizio sociale professionale nelle aree di utenza FAMIGLIA e MINORI, DISABILI, ANZIANI, DIPENDENZE, IMMIGRATI e NOMADI, POVERTA' DISAGIO ADULTI. La voce regionale a differenza di quella ISTAT scorpora la spesa relativa all'Attività di Servizio Sociale Profess. da quella realizzata per gli Interventi di tutela, curatela, amministratore di sostegno.

La spesa descritta nella voce specifica del presente modello regionale per il lavoro di servizio sociale professionale (SSP) di tutela, curatela, ammn.e sostegno per tutte le tipologie di utenza confluisce nella rilevazione ISTAT sulla cella A1 Servizio sociale professionale nelle aree di utenza FAMIGLIA e MINORI, DISABILI, DIPENDENZE, ANZIANI, POVERTA' DISAGIO ADULTI non essendo disponibile una voce univoca dedicata nella rilevazione ISTAT.

La spesa descritta nella voce specifica del presente modello regionale confluisce per il lavoro di servizio sociale professionale (SSP) nella rilevazione ISTAT sulla cella A3 Servizio per l'affido residenziale e diurno di minori dell'area FAMIGLIA e MINORI. I contributi specifici per l'affido di minori NON DISABILI confluiscono nella rilevazione ISTAT sulla cella F16 dell'area utenza FAMIGLIA e MINORI; i contributi specifici per l'affido minori DISABILI confluiscono (insieme ai contributi per le adozioni dei minori disabili) nella cella ISTAT F99 ALTRO dell'area utenza DISABILI. Il dato regionale, a differenza di quello ISTAT, non dettaglia nel presente modello regionale quando la spesa è riferita a minori NON disabili e a minori disabili.

La spesa descritta nella voce specifica del presente modello regionale per il lavoro di servizio sociale professionale (SSP) confluisce nella rilevazione ISTAT sulla cella A3 delle aree di utenza DISABILI (per gli adulti disabili), POVERTA' DISAGIO ADULTI (per gli adulti non disabili), ANZIANI (per gli anziani auto e non auto); la spesa derivante da contributi specifici confluiscono su cella ISTAT F16 delle aree di utenza POVERTA' DISAGIO ADULTI (con riferimento accoglienza adulti non disabili), DISABILI (con riferimento accoglienza adulti disabili), ANZIANI. Nella voce specifica del presente modello regionale confluisce altresì la spesa derivante dai contributi specifici relativi ai "Servizi di prossimità e di buon vicinato" che viene iscritta invece nella rilevazione ISTAT sulla cella D3 delle aree di utenza DISABILI, ANZIANI, DIPENDENZE.

La spesa descritta nella voce specifica del presente modello regionale per il lavoro di servizio sociale professionale (SSP) per minori e minori disabili confluisce nella rilevazione ISTAT sulla cella A4 dell'area di utenza FAMIGLIA e MINORI. Il dato regionale, al pari di quello ISTAT, non dettaglia nel presente modello regionale quando la spesa è riferita a minori NON disabili e a minori disabili. La spesa derivante da contributi per le adozioni "difficili di minori" (disabili over 12 aa.) iscritta anch'essa in questa voce specifica del presente modello regionale, confluisce invece nella rilevazione ISTAT sulla cella F99 ALTRO dell'area di utenza DISABILI dove dev' essere specificata come "Contributi economici affido famil. Minori disabili".

La spesa descritta nella voce specifica del presente modello regionale per il lavoro di servizio sociale professionale (SSP) per minori e minori disabili confluisce nella rilevazione ISTAT sulla cella A5 dell'area di utenza FAMIGLIA e MINORI . Il dato regionale, al pari di quello ISTAT, non dettaglia nel presente modello regionale se la spesa è riferita a minori NON disabili e a minori disabili.

La spesa descritta nella voce specifica del presente modello regionale per lavoro di servizio sociale professionale (SSP) anche per i minori disabili confluisce nella rilevazione ISTAT sulla cella A6 dell'area di utenza FAMIGLIA e MINORI. Il dato regionale, al pari di quello ISTAT, non dettaglia nel presente modello regionale se la spesa è riferita a minori NON disabili e a minori disabili.

La spesa indicata nel presente modello regionale per il lavoro professionale (SSP) di "Intermediazione abitativa e/o assegnazione alloggi" confluisce sulle celle ISTAT A2 delle aree di utenza FAMIGLIA e MINORI, ANZIANI, IMMIGRATI e NOMADI , POVERTA' DISAGIO ADULTI. La spesa indicata nella presente voce del modello regionale confluisce altresì nella rilevazione ISTAT, per la parte "contributi specifici per alloggio" , sulla cella F 13 delle aree di utenza FAMIGLIA e MINORI, DISABILI, ANZIANI, DIPENDENZE, IMMIGRATI e NOMADI , POVERTA' DISAGIO ADULTI .

La spesa descritta nella voce specifica del presente modello regionale per il lavoro professionale di mediazione culturale con immigrati confluisce nella rilevazione ISTAT sulla voce B3 dell'area di utenza IMMIGRATI e NOMADI.

La spesa descritta nella voce specifica del presente modello regionale per il lavoro professionale di Sostegno socio-educativo scolastico confluisce nella rilevazione ISTAT sulla cella C1 dell'area di utenza MINORI e FAMIGLIA e dell'area DISABILI. Il dato regionale, al pari di quello ISTAT, non dettaglia nel presente modello regionale quando la spesa è riferita a minori disabili e ad adulti disabili (non essendo più disponibile il foglio dedicato ai Minori Disabili e agli Adulti disabili delle precedenti rilevazioni) . Il dato ISTAT, al pari di quello regionale, rileva la parte di spesa relativa alla MISSIONE 04 programma 06 o alla MISSIONE 12 Programmi 01 e/o 02.

La spesa descritta nella voce specifica del presente modello regionale per il lavoro professionale di Sostegno socio-educativo terr.le o domiciliare confluisce nella rilevazione ISTAT sulla cella C2 delle aree di utenza FAMIGLIA e MINORI, DISABILI, DIPENDENZE .

La spesa descritta nella voce specifica del presente modello regionale per il lavoro professionale di Sostegno all'inserimento lavorativo confluisce nella rilevazione ISTAT sulla cella C3 delle aree di utenza FAMIGLIA e MINORI, DISABILI (inclusi anche i soggetti minori disabili in età compresa 16-18aa), DIPENDENZE e sulla cella C dell'area IMMIGRATI E NOMADI . La spesa relativa a contributi specifici per inserimenti lavorativi iscritta anch'essa nella presente voce del modello regionale, nella rilevazione ISTAT confluisce sulla cella F14 delle aree di utenza FAMIGLIA e MINORI,DISABILI, DIPENDENZE.

La spesa descritta nella voce specifica del presente modello regionale per il lavoro professionale di Assistenza domiciliare socio-ass.le confluisce nella rilevazione ISTAT sulla cella D1 delle aree di utenza FAMIGLIA e MINORI, DISABILI, ANZIANI, DIPENDENZE, IMMIGRATI e NOMADI, POVERTA' DISAGIO ADULTI. Il dato regionale, al pari di quello ISTAT, non dettaglia se la spesa è riferita a minori NON disabili e a minori disabili e se è riferita ad ANZIANI AUTOSUFFICIENTI e/o NON AUTOSUFFICIENTI.

La spesa descritta nella voce specifica del presente modello regionale per il lavoro professionale di Assistenza domiciliare integr. e/o a ril. san. confluisce nella rilevazione ISTAT sulla cella D2 delle aree di utenza DISABILI, ANZIANI, POVERTA' DISAGIO ADULTI. Il dato regionale, al pari di quello ISTAT, non dettaglia nel presente modello regionale se è riferito anche a minori disabili (non essendo più disponibile il foglio dedicato ai Minori Disabili delle precedenti rilevazioni) e se è riferito ad ANZIANI AUTOSUFFICIENTI e/o NON AUTOSUFFICIENTI.

La spesa descritta nella voce specifica del presente modello regionale per il servizio di telesoccorso confluisce nella rilevazione ISTAT sulla cella D4 delle aree di utenza DISABILI, ANZIANI, DIPENDENZE. Il dato regionale, al pari di quello ISTAT, non dettaglia se la spesa è riferita anche a minori disabili e se è riferita ad ANZIANI AUTOSUFFICIENTI e/o NON AUTOSUFFICIENTI.

La spesa descritta nella voce specifica del presente modello regionale confluisce nella rilevazione ISTAT sulla cella D5 delle aree di utenza FAMIGLIA e MINORI, DISABILI, ANZIANI, DIPENDENZE, IMMIGRATI e NOMADI , POVERTA' DISAGIO ADULTI. Il dato regionale, al pari di quello ISTAT, non dettaglia nel presente modello regionale se la spesa è riferita anche a minori disabili e se è riferita ad ANZIANI AUTOSUFFICIENTI e/o NON AUTOSUFFICIENTI.

La spesa descritta nel presente modello regionale per gli interventi specifici confluisce nella rilevazione ISTAT nel seguente modo: distribuzione pasti/lavanderia a dom. : D6 per tutte le aree di utenza ; buoni pasto : F1 aree DISABILI, ANZIANI, DIPENDENZE, IMMIGRATI e NOMADI , POVERTA' DISAGIO ADULTI; mensa : E1 aree DISABILI, ANZIANI, POVERTA' DISAGIO ADULTI; distribuzione beni prima necessità e servizi per igiene personale: E3 ed E4 area POVERTA' DISAGIO ADULTI).

Il dato regionale, al pari di quello ISTAT non dettaglia, nel presente modello regionale se la spesa è riferita anche ai minori disabili e se è riferita ad ANZIANI AUTOSUFFICIENTI e/o NON AUTOSUFFICIENTI.

La spesa descritta nel presente modello regionale confluisce nella rilevazione ISTAT sulla cella E2 aree DISABILI, ANZIANI, POVERTA' DISAGIO ADULTI e sulla cella F 11 aree DISABILI e ANZIANI.

La spesa descritta nel presente modello regionale confluisce nella rilevazione ISTAT sulla cella E2 area di utenza DISABILI. Il dato computato nella presente voce, unitamente al dato computato alla voce "Trasporto sociale", permette di definire la spesa da indicare nella rilevazione ISTAT in E2 area di utenza DISABILI.

La spesa relativa ai contributi economici indicati nel presente modello regionale confluisce nella rilevazione ISTAT sulla cella F12 delle aree FAMIGLIA e MINORI, DISABILI, ANZIANI, DIPENDENZE, IMMIGRATI e NOMADI , POVERTA' DISAGIO ADULTI. Il dato regionale, al pari di quello ISTAT, non dettaglia nel presente modello regionale se la spesa è riferita anche a minori disabili e se è riferita ad ANZIANI AUTOSUFFICIENTI e/o NON AUTOSUFFICIENTI.

La spesa relativa ai contributi economici indicati nel presente modello regionale confluisce nella rilevazione ISTAT sulla cella F15 delle aree FAMIGLIA e MINORI, DISABILI, ANZIANI, DIPENDENZE, IMMIGRATI e NOMADI , POVERTA' DISAGIO ADULTI. Il dato regionale, al pari di quello ISTAT, non dettaglia nel presente modello regionale se la spesa è riferita anche a minori disabili e se è riferita ad ANZIANI AUTOSUFFICIENTI e/o NON AUTOSUFFICIENTI. La spesa relativa agli interventi economici di integrazione al reddito per utenti in difficoltà economica il diritto allo studio nell'infanzia e nell'adolescenza confluisce nella rilevazione ISTAT sulla cella F10 dell'area FAMIGLIA E MINORI.

La spesa relativa ai contributi economici indicati nel presente modello regionale confluisce nella rilevazione ISTAT sulla cella F 4 delle aree di utenza DISABILI, ANZIANI, DIPENDENZE, POVERTA' DISAGIO ADULTI. Il dato regionale, al pari di quello ISTAT, non dettaglia nel presente modello regionale se la spesa è riferita anche a minori disabili e se è riferita ad ANZIANI AUTOSUFFICIENTI e/o NON AUTOSUFFICIENTI.

La spesa relativa ai contributi economici indicati nel presente modello regionale confluisce nella rilevazione ISTAT sulla cella F 5 delle aree di utenza FAMIGLIA e MINORI, DISABILI, ANZIANI, DIPENDENZE, IMMIGRATI e NOMADI , POVERTA' DISAGIO ADULTI. Il dato regionale, al pari di quello ISTAT, non dettaglia nel presente modello regionale se la spesa è riferita anche a minori disabili e se è riferita ad ANZIANI AUTOSUFFICIENTI e/o NON AUTOSUFFICIENTI.

La spesa relativa ai contributi economici indicati nel presente modello regionale confluisce nella rilevazione ISTAT sulla cella F17 "Contributi per il Terzo settore" delle aree di utenza FAMIGLIA e MINORI, DISABILI, ANZIANI, DIPENDENZE, IMMIGRATI e NOMADI , POVERTA' DISAGIO ADULTI. Il dato regionale, al pari di quello ISTAT, non dettaglia nel presente modello regionale se la spesa è riferita anche a minori disabili e se è riferita ad ANZIANI AUTOSUFFICIENTI e/o NON AUTOSUFFICIENTI.

La spesa relativa all'attività realizzata per il Segreterio sociale e per gli Sportelli sociali indicati nel presente modello regionale confluisce nella rilevazione ISTAT sulle celle L1, L2, L3, L4 dell'area MULTIUTENZA. Il dato ISTAT non dettaglia però i target specifici dell'intervento. In questo modello regionale è necessario redistribuire la spesa sulla base dell'utenza registrata in base ai target FAMIGLIA e MINORI, DISABILI, ANZIANI, DIPENDENZE, IMMIGRATI e NOMADI, POVERTA' DISAGIO ADULTI.

La spesa relativa all'attività realizzata per il Pronto intervento sociale e per i Servizi di supporto indicati nella presente voce del modello regionale confluisce nella rilevazione ISTAT sulla cella I delle aree di utenza DIPENDENZE, IMMIGRATI e NOMADI e sulle celle I1, I2 dell'area di utenza POVERTA' DISAGIO ADULTI.

La spesa descritta nella voce specifica del presente modello regionale confluisce nella rilevazione ISTAT sulla cella F9 delle aree di utenza FAMIGLIA e MINORI, DISABILI, ANZIANI, DIPENDENZE, IMMIGRATI e NOMADI, POVERTA' DISAGIO ADULTI. Il dato regionale, al pari di quello ISTAT, non dettaglia quando è riferito a minori NON disabili o a minori disabili (non essendo più disponibile il foglio dedicato ai Minori Disabili delle precedenti rilevazioni) e quando è riferito ad ANZIANI AUTOSUFFICIENTI e/o NON AUTOSUFFICIENTI.

La spesa descritta nella voce specifica del presente modello regionale confluisce nella rilevazione ISTAT : sulla cella F22 dell'area di utenza FAMIGLIA e MINORI; sulle celle F7 e F8 dell'area di utenza DISABILI con riferimento minori disabili, sulle celle F7 e F8 dell' area di utenza DISABILI, sulle celle F7 e F8 dell' area di utenza ANZIANI, sulle celle F7 e/o F8 dell'area di utenza DIPENDENZE, sulla cella F8 dell'area di utenza IMMIGRATI e NOMADI , sulle celle F7 e F8 delle aree di utenza POVERTA' DISAGIO ADULTI. Il dato regionale, al pari di quello ISTAT, non dettaglia quando è riferito a minori NON disabili o a minori disabili (non essendo più disponibile il foglio dedicato ai Minori Disabili delle precedenti rilevazioni) e quando è riferito ad ANZIANI AUTOSUFFICIENTI e/o NON AUTOSUFFICIENTI.

La spesa descritta nella voce specifica del presente modello regionale confluisce nella rilevazione ISTAT sulla cella H1 dell' area di utenza FAMIGLIA e MINORI. Il dato regionale, a differenza di quello ISTAT, dettaglia nel presente modello regionale quando la spesa è riferita a minori NON disabili e a minori disabili .

La spesa descritta nella voce specifica del presente modello regionale confluisce nella rilevazione ISTAT sulla cella H1 dell' area di utenza DISABILI. Il dato regionale, a differenza di quello ISTAT, dettaglia nel presente modello regionale quando la spesa è riferita a minori NON disabili e a minori disabili e quando la spesa è riferita a minori disabili e ad adulti disabili.

La spesa descritta nella voce specifica del presente modello regionale confluisce nella rilevazione ISTAT sulle celle H4, H5, H6 dell'area di utenza POVERTA' DISAGIO ADULTI, sulla cella H1 dell'area di utenza DIPENDENZE, sulle celle H1 e H3 dell' area di utenza IMMIGRATI e NOMADI.

La spesa descritta nella voce specifica del presente modello regionale confluisce nella rilevazione ISTAT sulla cella H1 dell'area di utenza DISABILI . Il dato regionale, a differenza di quello ISTAT, dettaglia nel presente modello regionale quando la spesa è riferita a minori disabili e ad adulti disabili.

La spesa descritta nella voce specifica del presente modello regionale confluisce nella rilevazione ISTAT sulla cella H1 del foglio ANZIANI. Il dato regionale, a differenza di quello ISTAT, dettaglia nel presente modello regionale quando la spesa è riferita ad anziani autosufficienti e ad anziani non autosufficienti.

La spesa descritta nella voce specifica del presente modello regionale confluisce nella rilevazione ISTAT sulla cella H1 dell'area di utenza ANZIANI. Il dato regionale, a differenza di quello ISTAT, dettaglia nel presente modello regionale quando la spesa è riferita ad anziani autosufficienti e ad anziani non autosufficienti.

La spesa descritta nella voce specifica del presente modello regionale confluisce nella rilevazione ISTAT sulla cella G3 dell'area di utenza FAMIGLIA e MINORI. Il dato regionale, a differenza di quello ISTAT, dettaglia nel presente modello regionale quando la spesa è riferita a minori NON disabili e a minori disabili. La spesa descritta in questa voce specifica può confluire anche nella cella ISTAT G6 dell'area di utenza FAMIGLIA e MINORI se il Centro di aggregazione sociale diurno è stato progettato per attività educative e di integrazione sociale di minori seguiti dai servizi sociali con minori di pari età non seguiti dai servizi sociali.

La spesa descritta nella voce specifica del presente modello regionale confluisce nella rilevazione ISTAT sulla cella G3 e/o G5 dell'area di utenza DISABILI. Il dato regionale, a differenza di quello ISTAT, dettaglia nel presente modello regionale quando la spesa è riferita a minori disabili e ad adulti disabili.

La spesa descritta nella voce specifica del presente modello regionale confluisce nella rilevazione ISTAT sulle celle G7,G8,G9 dell'area di utenza POVERTA' DISAGIO ADULTI e/o sulla cella G3 dell'area di utenza DIPENDENZE.

La spesa descritta nella voce specifica del presente modello regionale confluisce nella rilevazione ISTAT sulle celle ISTAT G3 e G5 dell'area di utenza DISABILI . Il dato regionale, a differenza di quello ISTAT, dettaglia quando la spesa è riferita a minori disabili e ad adulti disabili.

La spesa descritta nella voce specifica del presente modello regionale confluisce nella cella ISTAT G3 dell' area di utenza ANZIANI . Il dato regionale, a differenza di quello ISTAT, dettaglia nel presente modello regionale quando la spesa è riferita ad anziani autosufficienti e ad anziani non autosufficienti.

La spesa descritta nella voce specifica del presente modello regionale confluisce nella rilevazione ISTAT sulla cella G3 dell'area di utenza ANZIANI . Il dato regionale, a differenza di quello ISTAT, dettaglia nel presente modello regionale quando la spesa è riferita ad anziani autosufficienti e ad anziani non autosufficienti.

La spesa relativa all'attività realizzata nei Centri incontro per famiglie indicata nel presente modello regionale confluisce nella rilevazione ISTAT sulla cella G10 dell'area di utenza FAMIGLIA e MINORI. L'attività specifica non si configura come attività di Centro Diurno o Struttura Residenziale caratterizzata da integrazioni rette a favore di minori, in quanto realizza una valenza tipicamente promozionale con le famiglie presenti sul territorio .

La spesa indicata nel presente modello regionale per servizi amministrativi di gestione e di organizzazione per attività socio - assistenziali viene ricondotta al governo della rete e comprende le spese per la predisposizione e attuazione della legislazione e della normativa in materia sociale. La predetta spesa nella rilevazione ISTAT confluisce sull'area MULTIUTENZA alla voce ISTAT N "Azioni di sistema e spese di organizzazione", relativamente alle celle N5 "Ricerca", N6 "Altri interventi che favoriscono la programmazione e la crescita del sistema", N7 "Interventi per favorire la realizzazione dell'integrazione socio-sanitaria". N8 "Spese di organizzazione (personale amministrativo, tecnico e di gestione)". Nel presente modello regionale va inserita anche quella quota parte di spesa che riguarda lo STIPENDIO DEL DIRETTORE con riferimento al ruolo di Responsabile struttura / attività territoriali, come anche indicato nel "Mod. B. Spesa Rend. Gest. Comp."

La spesa descritta nella voce specifica del presente modello regionale nella rilevazione ISTAT non confluisce su una particolare cella .